



# DIÁRIO OFICIAL

## PREFEITURA MUNICIPAL DE ITANAGRA - BA

QUINTA-FEIRA – 29 DE JULHO DE 2021 - ANO I – EDIÇÃO Nº 100

Edição eletrônica disponível no site [www.pmitanagra.transparenciaoficialba.com.br](http://www.pmitanagra.transparenciaoficialba.com.br) e garantido sua autenticidade por certificado digital ICP-BRASIL

# PREFEITURA MUNICIPAL DE ITANAGRA PUBLICA:

- RELATÓRIO RESUMIDO DE EXECUÇÃO ORÇAMENTÁRIA (3º BIMESTRE)/2021

**IMPRENSA OFICIAL  
UMA GESTÃO LEGAL  
E TRANSPARENTE**

- Gestor(a): Marcus Gustavo de Souza Sarmento
- Praça Eurico de Freitas, 292 , Centro – Itanagra-Ba
- Tel: (75) 3453-2158



## RELATÓRIO RESUMIDO DA EXECUÇÃO ORÇAMENTÁRIA

**BALANÇO ORÇAMENTÁRIO**

ORÇAMENTO FISCAL E DA SEGURIDADE SOCIAL

JANEIRO A JUNHO 2021/ BIMESTRE MAIO-JUNHO

RREO -ANEXO 1 (LRF, Art. 52, inciso I, alíneas "a" e "b" do inciso II e § 1º)

Em Reais

RECEITAS	PREVISÃO INICIAL	PREVISÃO ATUALIZADA (a)	RECEITAS REALIZADAS				SALDO (a-c)
			No Bimestre (b)	% (b/a)	Até o Bimestre (c)	% (c/a)	
<b>RECEITAS (EXCETO INTRA-ORÇAMENTÁRIAS) (I)</b>	<b>31.068.000,00</b>	<b>31.068.000,00</b>	<b>5.624.892,38</b>	<b>18,11</b>	<b>16.159.620,32</b>	<b>52,01</b>	<b>14.908.379,68</b>
<b>RECEITAS CORRENTES</b>	<b>31.068.000,00</b>	<b>31.068.000,00</b>	<b>5.624.892,38</b>	<b>18,11</b>	<b>16.159.620,32</b>	<b>52,01</b>	<b>14.908.379,68</b>
Impostos, Taxas e Contribuições de Melhoria	2.635.400,00	2.635.400,00	319.511,08	12,12	905.866,31	34,37	1.729.533,69
Impostos	2.508.100,00	2.508.100,00	310.189,42	12,37	895.077,07	35,69	1.613.022,93
Taxas	127.300,00	127.300,00	9.321,66	7,32	10.789,24	8,48	116.510,76
Contribuição de Melhoria	0,00	0,00	0,00	0,00	0,00	0,00	0,00
Contribuições	70.000,00	70.000,00	0,00	0,00	0,00	0,00	70.000,00
Contribuições Sociais	0,00	0,00	0,00	0,00	0,00	0,00	0,00
Contribuições Econômicas	0,00	0,00	0,00	0,00	0,00	0,00	0,00
Contribuições para Entidades Privadas de Serviço Social e de Formação Profissional	0,00	0,00	0,00	0,00	0,00	0,00	0,00
Contribuição para o Custeio do Serviço de Iluminação Pública	70.000,00	70.000,00	0,00	0,00	0,00	0,00	70.000,00
Receita Patrimonial	160.400,00	160.400,00	32.326,22	20,15	46.555,54	29,02	113.844,46
Exploração do Patrimônio Imobiliário do Estado	0,00	0,00	0,00	0,00	0,00	0,00	0,00
Valores Mobiliários	160.400,00	160.400,00	32.326,22	20,15	46.555,54	29,02	113.844,46
Delegação de Serviços Públicos Mediante Concessão, Permissão, Autorização ou Licença	0,00	0,00	0,00	0,00	0,00	0,00	0,00
Exploração de Recursos Naturais	0,00	0,00	0,00	0,00	0,00	0,00	0,00
Exploração do Patrimônio Intangível	0,00	0,00	0,00	0,00	0,00	0,00	0,00
Cessão de Direitos	0,00	0,00	0,00	0,00	0,00	0,00	0,00
Demais Receitas Patrimoniais	0,00	0,00	0,00	0,00	0,00	0,00	0,00
Receita Agropecuária	0,00	0,00	0,00	0,00	0,00	0,00	0,00
Receita Industrial	0,00	0,00	0,00	0,00	0,00	0,00	0,00
Receita de Serviços	0,00	0,00	0,00	0,00	0,00	0,00	0,00
Serviços Administrativos e Comerciais Gerais	0,00	0,00	0,00	0,00	0,00	0,00	0,00
Serviços e Atividades Referentes à Navegação e ao Transporte	0,00	0,00	0,00	0,00	0,00	0,00	0,00
Serviços e Atividades Referentes à Saúde	0,00	0,00	0,00	0,00	0,00	0,00	0,00
Serviços e Atividades Financeiras	0,00	0,00	0,00	0,00	0,00	0,00	0,00
Outros Serviços	0,00	0,00	0,00	0,00	0,00	0,00	0,00
Transferências Correntes	28.128.500,00	28.128.500,00	5.266.850,87	18,72	15.047.492,93	53,50	13.081.007,07
Transferências da União e de suas Entidades	20.946.300,00	20.946.300,00	3.898.315,32	18,61	11.097.747,59	52,98	9.848.552,41



RREO -ANEXO 1 (LRF, Art. 52, inciso I, alíneas "a" e "b" do inciso II e § 1º)

Em Reais

Remuneração das Disponibilidades do Tesouro	0,00	0,00	0,00	0,00	0,00	0,00	0,00
Resgate de Títulos do Tesouro	0,00	0,00	0,00	0,00	0,00	0,00	0,00
Demais Receitas de Capital	0,00	0,00	0,00	0,00	0,00	0,00	0,00
RECEITAS (INTRA-ORÇAMENTÁRIAS) (II)	0,00	0,00	0,00	0,00	0,00	0,00	0,00
SUBTOTAL DAS RECEITAS (III) = (I+II)	31.068.000,00	31.068.000,00	5.624.892,38	18,11	16.159.620,32	52,01	14.908.379,68
OPERAÇÕES DE CRÉDITOS - REFINANCIAMENTO (IV)	0,00	0,00	0,00	0,00	0,00	0,00	0,00
Operações de Cr dito Internas	0,00	0,00	0,00	0,00	0,00	0,00	0,00
Mobiliária	0,00	0,00	0,00	0,00	0,00	0,00	0,00
Contratual	0,00	0,00	0,00	0,00	0,00	0,00	0,00
Operações de Cr dito Externas	0,00	0,00	0,00	0,00	0,00	0,00	0,00
Mobiliária	0,00	0,00	0,00	0,00	0,00	0,00	0,00
Contratual	0,00	0,00	0,00	0,00	0,00	0,00	0,00
TOTAL DAS RECEITAS (V) = (III + IV)	31.068.000,00	31.068.000,00	5.624.892,38	18,27	16.159.620,32	52,61	14.908.379,68
DÉFICIT (VI)¹	-	-	-	-	-	-	-
TOTAL COM DÉFICIT (VII) = (V + VI)	31.068.000,00	31.068.000,00	5.624.892,38	18,27	16.159.620,32	52,61	25.443.107,62
SALDO DE EXERCÍCIOS ANTERIORES	-	-	-	-	0,00	-	-
Recursos Arrecadados em Exercícios Anteriores - RPPS	-	-	-	-	0,00	-	-
Superávit Financeiro Utilizado para Cr ditos Adicionais	-	-	-	-	0,00	-	-

[illegible]





[illegible]

PREFEITURA MUNICIPAL DE ITANAGRA

RELATÓRIO RESUMIDO DA EXECUÇÃO ORÇAMENTÁRIA

**BALANÇO ORÇAMENTÁRIO**

ORÇAMENTO FISCAL E DA SEGURIDADE SOCIAL

JANEIRO A JUNHO 2021/ BIMESTRE MAIO-JUNHO

RREO -ANEXO 1 (LRF, Art. 52, inciso I, alíneas "a" e "b" do inciso II e § 1º)



# DIÁRIO OFICIAL

## PREFEITURA MUNICIPAL DE ITANAGRA - BA

Em Reais

FONTE: Sistema ST Consultoria Eireli, Unidade Responsável: PREFEITURA MUNICIPAL DE ITANAGRA. Emissão: 28/07/2021, às 14:44:42.

1 O déficit será apurado pela diferença entre a receita realizada e a despesa liquidada nos cinco primeiros bimestres e a despesa empenhada no último bimestre.

2 Essa linha será apresentada somente no Demonstrativo aplicado aos Estados.

**MARCUS GUSTAVO DE SOUZA**

Prefeito Municipal  
CPF 791.306.155-34

**DENIS LEANDRO SILVA LEÃO DE**

Controlador Geral do Município  
CPF 876.416.155-20

**ERONDINO S SILVA JUNIOR**

Contador  
CRC 027676-O/9





Em Reais.

FUNÇÃO/SUBFUNÇÃO	DOTAÇÃO INICIAL	DOTAÇÃO ATUALIZADA (a)	DESPESAS EMPENHADAS			Saldo (c) = (a-b)	DESPESAS LIQUIDADAS			Saldo (e) = (a-d)	INSCRITAS EM RESTOS A PAGAR NÃO PROCESSADOS (f)
			No Bimestre	Até o Bimestre	%		No Bimestre	Até o Bimestre	%		
<b>DESPESAS(EXCETO INTRA-ORÇAMENTÁRIAS) (I)</b>	<b>31.068.000,00</b>	<b>31.068.000,00</b>	<b>3.219.096,04</b>	<b>18.294.024,25</b>	<b>100,00</b>	<b>12.773.975,75</b>	<b>4.858.393,53</b>	<b>12.323.106,14</b>	<b>100,00</b>	<b>18.744.893,86</b>	
<b>LEGISLATIVA</b>	<b>1.434.904,65</b>	<b>1.434.904,65</b>	<b>26.630,00</b>	<b>1.014.923,70</b>	<b>5,55</b>	<b>419.980,95</b>	<b>98.487,77</b>	<b>239.397,81</b>	<b>1,94</b>	<b>1.195.506,84</b>	
Administração Geral	0,00	0,00	0,00	0,00	0,00	0,00	0,00	0,00	0,00	0,00	
Ação Legislativa	1.374.904,65	1.374.904,65	26.630,00	1.014.923,70	5,55	359.980,95	98.487,77	239.397,81	1,94	1.135.506,84	
Controle Externo	0,00	0,00	0,00	0,00	0,00	0,00	0,00	0,00	0,00	0,00	
Demais Subfuncoes	60.000,00	60.000,00	0,00	0,00	0,00	60.000,00	0,00	0,00	0,00	60.000,00	
<b>JUDICIÁRIA</b>	<b>0,00</b>	<b>0,00</b>	<b>0,00</b>	<b>0,00</b>	<b>0,00</b>	<b>0,00</b>	<b>0,00</b>	<b>0,00</b>	<b>0,00</b>	<b>0,00</b>	
Ação Judiciária	0,00	0,00	0,00	0,00	0,00	0,00	0,00	0,00	0,00	0,00	
Defesa do Interesse Público no Processo Judiciário	0,00	0,00	0,00	0,00	0,00	0,00	0,00	0,00	0,00	0,00	
Demais Subfuncoes	0,00	0,00	0,00	0,00	0,00	0,00	0,00	0,00	0,00	0,00	
<b>ESSENCIAL À JUSTIÇA</b>	<b>0,00</b>	<b>0,00</b>	<b>0,00</b>	<b>0,00</b>	<b>0,00</b>	<b>0,00</b>	<b>0,00</b>	<b>0,00</b>	<b>0,00</b>	<b>0,00</b>	
Defesa da Ordem Jurídica	0,00	0,00	0,00	0,00	0,00	0,00	0,00	0,00	0,00	0,00	
Representação Judicial e Extrajudicial	0,00	0,00	0,00	0,00	0,00	0,00	0,00	0,00	0,00	0,00	
Demais Subfuncoes	0,00	0,00	0,00	0,00	0,00	0,00	0,00	0,00	0,00	0,00	
<b>ADMINISTRAÇÃO</b>	<b>3.913.879,35</b>	<b>3.542.184,63</b>	<b>230.274,78</b>	<b>3.155.639,68</b>	<b>17,25</b>	<b>386.544,95</b>	<b>809.402,14</b>	<b>2.062.569,48</b>	<b>16,74</b>	<b>1.479.615,15</b>	
Planejamento e Orçamento	0,00	0,00	0,00	0,00	0,00	0,00	0,00	0,00	0,00	0,00	
Administração Geral	2.692.379,35	2.735.604,20	255.925,91	2.501.239,25	13,67	234.364,95	671.212,72	1.672.952,10	13,58	1.062.652,10	
Administração Financeira	951.000,00	544.980,43	-27.751,13	392.800,43	2,15	152.180,00	84.164,43	254.642,39	2,07	290.338,04	
Controle Interno	171.700,00	176.800,00	800,00	176.800,00	0,97	0,00	35.824,99	86.174,99	0,70	90.625,01	
Normatização e Fiscalização	0,00	0,00	0,00	0,00	0,00	0,00	0,00	0,00	0,00	0,00	
Tecnologia da Informação	0,00	0,00	0,00	0,00	0,00	0,00	0,00	0,00	0,00	0,00	
Ordenamento Territorial	0,00	0,00	0,00	0,00	0,00	0,00	0,00	0,00	0,00	0,00	
Formação de Recursos Humanos	0,00	0,00	0,00	0,00	0,00	0,00	0,00	0,00	0,00	0,00	
Administração de Receitas	0,00	0,00	0,00	0,00	0,00	0,00	0,00	0,00	0,00	0,00	
Administração de Concessões	0,00	0,00	0,00	0,00	0,00	0,00	0,00	0,00	0,00	0,00	
Comunicação Social	0,00	0,00	0,00	0,00	0,00	0,00	0,00	0,00	0,00	0,00	
Demais Subfuncoes	98.800,00	84.800,00	1.300,00	84.800,00	0,46	0,00	18.200,00	48.800,00	0,40	36.000,00	
<b>DEFESA NACIONAL</b>	<b>0,00</b>	<b>0,00</b>	<b>0,00</b>	<b>0,00</b>	<b>0,00</b>	<b>0,00</b>	<b>0,00</b>	<b>0,00</b>	<b>0,00</b>	<b>0,00</b>	
Defesa Área	0,00	0,00	0,00	0,00	0,00	0,00	0,00	0,00	0,00	0,00	



Em Reais.

FUNÇÃO/SUBFUNÇÃO	DOTAÇÃO INICIAL	DOTAÇÃO ATUALIZADA (a)	DESPESAS EMPENHADAS			Saldo (c) = (a-b)	DESPESAS LIQUIDADAS			Saldo (e) = (a-d)	INSCRITAS EM RESTOS A PAGAR NÃO PROCESSADOS (f)
			No Bimestre	Até o Bimestre	%		No Bimestre	Até o Bimestre	%		
Defesa Naval	0,00	0,00	0,00	0,00	0,00	0,00	0,00	0,00	0,00	0,00	
Defesa Terrestre	0,00	0,00	0,00	0,00	0,00	0,00	0,00	0,00	0,00	0,00	
Demais Subfuncoes	0,00	0,00	0,00	0,00	0,00	0,00	0,00	0,00	0,00	0,00	
<b>SEGURANÇA PÚBLICA</b>	<b>0,00</b>	<b>0,00</b>	<b>0,00</b>	<b>0,00</b>	<b>0,00</b>	<b>0,00</b>	<b>0,00</b>	<b>0,00</b>	<b>0,00</b>	<b>0,00</b>	
Policimento	0,00	0,00	0,00	0,00	0,00	0,00	0,00	0,00	0,00	0,00	
Defesa Civil	0,00	0,00	0,00	0,00	0,00	0,00	0,00	0,00	0,00	0,00	
Informação e Intelig ncia	0,00	0,00	0,00	0,00	0,00	0,00	0,00	0,00	0,00	0,00	
Demais Subfuncoes	0,00	0,00	0,00	0,00	0,00	0,00	0,00	0,00	0,00	0,00	
<b>RELAÇÕES EXTERIORES</b>	<b>0,00</b>	<b>0,00</b>	<b>0,00</b>	<b>0,00</b>	<b>0,00</b>	<b>0,00</b>	<b>0,00</b>	<b>0,00</b>	<b>0,00</b>	<b>0,00</b>	
Relações Diplomáticas	0,00	0,00	0,00	0,00	0,00	0,00	0,00	0,00	0,00	0,00	
Cooperação Internacional	0,00	0,00	0,00	0,00	0,00	0,00	0,00	0,00	0,00	0,00	
Demais Subfuncoes	0,00	0,00	0,00	0,00	0,00	0,00	0,00	0,00	0,00	0,00	
<b>ASSISTÊNCIA SOCIAL</b>	<b>1.334.700,00</b>	<b>1.624.700,00</b>	<b>280.037,51</b>	<b>1.137.833,79</b>	<b>6,22</b>	<b>486.866,21</b>	<b>171.893,76</b>	<b>627.743,59</b>	<b>5,09</b>	<b>996.956,41</b>	
Assist ncia ao Idoso	0,00	0,00	0,00	0,00	0,00	0,00	0,00	0,00	0,00	0,00	
Assist ncia ao Portador de Defici ncia	0,00	0,00	0,00	0,00	0,00	0,00	0,00	0,00	0,00	0,00	
Assist ncia Criança e ao Adolescente	48.800,00	0,00	0,00	0,00	0,00	0,00	0,00	0,00	0,00	0,00	
Assist ncia Comunitária	1.285.900,00	1.624.700,00	280.037,51	1.137.833,79	6,22	486.866,21	171.893,76	627.743,59	5,09	996.956,41	
Demais Subfuncoes	0,00	0,00	0,00	0,00	0,00	0,00	0,00	0,00	0,00	0,00	
<b>PREVIDÊNCIA SOCIAL</b>	<b>0,00</b>	<b>0,00</b>	<b>0,00</b>	<b>0,00</b>	<b>0,00</b>	<b>0,00</b>	<b>0,00</b>	<b>0,00</b>	<b>0,00</b>	<b>0,00</b>	
Previd ncia Básica	0,00	0,00	0,00	0,00	0,00	0,00	0,00	0,00	0,00	0,00	
Previd ncia do Regime Estatutário	0,00	0,00	0,00	0,00	0,00	0,00	0,00	0,00	0,00	0,00	
Previd ncia Complementar	0,00	0,00	0,00	0,00	0,00	0,00	0,00	0,00	0,00	0,00	
Previd ncia Especial	0,00	0,00	0,00	0,00	0,00	0,00	0,00	0,00	0,00	0,00	
Demais Subfuncoes	0,00	0,00	0,00	0,00	0,00	0,00	0,00	0,00	0,00	0,00	
<b>SAÚDE</b>	<b>6.320.600,00</b>	<b>6.213.700,00</b>	<b>1.020.927,38</b>	<b>3.951.091,05</b>	<b>21,60</b>	<b>2.262.608,95</b>	<b>1.136.585,18</b>	<b>3.067.106,95</b>	<b>24,89</b>	<b>3.146.593,05</b>	
Administração Geral	3.040.500,00	2.008.859,31	176.329,50	906.008,16	4,95	1.102.851,15	264.405,74	643.623,44	5,22	1.365.235,87	
Atenção Básica	2.712.200,00	1.929.668,21	274.409,55	1.085.564,55	5,93	844.103,66	288.947,40	658.987,50	5,35	1.270.680,71	
Assist ncia Hospitalar e Ambulatorial	370.100,00	1.656.991,11	526.000,00	1.585.891,11	8,67	71.100,00	485.709,79	1.414.657,78	11,48	242.333,33	



Em Reais.

FUNÇÃO/SUBFUNÇÃO	DOTAÇÃO INICIAL	DOTAÇÃO ATUALIZADA (a)	DESPESAS EMPENHADAS			Saldo (c) = (a-b)	DESPESAS LIQUIDADAS			Saldo (e) = (a-d)	INSCRITAS EM RESTOS A PAGAR NÃO PROCESSADOS (f)
			No Bimestre	Até o Bimestre	%		No Bimestre	Até o Bimestre	%		
Suporte Profilático e Terapêutico	22.900,00	381.906,37	0,00	225.638,90	1,23	156.267,47	40.897,29	210.960,99	1,71	170.945,38	
Higiene Sanitária	0,00	0,00	0,00	0,00	0,00	0,00	0,00	0,00	0,00	0,00	
Higiene Epidemiológica	174.900,00	236.275,00	44.188,33	147.988,33	0,81	88.286,67	56.624,96	138.877,24	1,13	97.397,76	
Alimentação e Nutrição	0,00	0,00	0,00	0,00	0,00	0,00	0,00	0,00	0,00	0,00	
Demais Subfunções	0,00	0,00	0,00	0,00	0,00	0,00	0,00	0,00	0,00	0,00	
<b>TRABALHO</b>	<b>16.600,00</b>	<b>11.900,00</b>	<b>0,00</b>	<b>0,00</b>	<b>0,00</b>	<b>11.900,00</b>	<b>0,00</b>	<b>0,00</b>	<b>0,00</b>	<b>11.900,00</b>	
Proteção e Benefícios ao Trabalhador	0,00	0,00	0,00	0,00	0,00	0,00	0,00	0,00	0,00	0,00	
Relações de Trabalho	0,00	0,00	0,00	0,00	0,00	0,00	0,00	0,00	0,00	0,00	
Empregabilidade	0,00	0,00	0,00	0,00	0,00	0,00	0,00	0,00	0,00	0,00	
Fomento ao Trabalho	16.600,00	11.900,00	0,00	0,00	0,00	11.900,00	0,00	0,00	0,00	11.900,00	
Demais Subfunções	0,00	0,00	0,00	0,00	0,00	0,00	0,00	0,00	0,00	0,00	
<b>EDUCAÇÃO</b>	<b>9.911.600,00</b>	<b>9.824.200,00</b>	<b>327.383,05</b>	<b>4.446.617,55</b>	<b>24,31</b>	<b>5.377.582,45</b>	<b>986.227,91</b>	<b>2.649.536,53</b>	<b>21,50</b>	<b>7.174.663,47</b>	
Administração Geral	138.100,00	76.700,00	0,00	0,00	0,00	76.700,00	0,00	0,00	0,00	76.700,00	
Ensino Fundamental	6.768.314,00	6.966.314,00	183.484,00	3.809.240,00	20,82	3.157.074,00	849.766,53	2.255.481,93	18,30	4.710.832,07	
Ensino Médio	26.000,00	0,00	0,00	0,00	0,00	0,00	0,00	0,00	0,00	0,00	
Ensino Profissional	35.300,00	35.300,00	0,00	3.000,00	0,02	32.300,00	0,00	360,00	0,00	34.940,00	
Ensino Superior	0,00	0,00	0,00	0,00	0,00	0,00	0,00	0,00	0,00	0,00	
Educação Infantil	770.028,00	650.028,00	9.738,00	12.993,00	0,07	637.035,00	3.246,00	6.501,00	0,05	643.527,00	
Educação de Jovens e Adultos	0,00	0,00	0,00	0,00	0,00	0,00	0,00	0,00	0,00	0,00	
Educação Especial	206.158,00	189.058,00	0,00	0,00	0,00	189.058,00	0,00	0,00	0,00	189.058,00	
Educação Básica	1.967.700,00	1.906.800,00	134.161,05	621.384,55	3,40	1.285.415,45	133.215,38	387.193,60	3,14	1.519.606,40	
Demais Subfunções	0,00	0,00	0,00	0,00	0,00	0,00	0,00	0,00	0,00	0,00	
<b>CULTURA</b>	<b>335.300,00</b>	<b>197.764,79</b>	<b>0,00</b>	<b>0,00</b>	<b>0,00</b>	<b>197.764,79</b>	<b>0,00</b>	<b>0,00</b>	<b>0,00</b>	<b>197.764,79</b>	
Administração Geral	31.900,00	26.200,00	0,00	0,00	0,00	26.200,00	0,00	0,00	0,00	26.200,00	
Patrimônio Histórico, Artístico e Arqueológico	0,00	0,00	0,00	0,00	0,00	0,00	0,00	0,00	0,00	0,00	
Difusão Cultural	303.400,00	171.564,79	0,00	0,00	0,00	171.564,79	0,00	0,00	0,00	171.564,79	
Demais Subfunções	0,00	0,00	0,00	0,00	0,00	0,00	0,00	0,00	0,00	0,00	
<b>DIREITOS DA CIDADANIA</b>	<b>0,00</b>	<b>0,00</b>	<b>0,00</b>	<b>0,00</b>	<b>0,00</b>	<b>0,00</b>	<b>0,00</b>	<b>0,00</b>	<b>0,00</b>	<b>0,00</b>	

PREFEITURA MUNICIPAL DE ITANAGRA  
RELATÓRIO RESUMIDO DA EXECUÇÃO ORÇAMENTÁRIA  
**DEMONSTRATIVO DA EXECUÇÃO DAS DESPESAS POR FUNÇÃO/SUBFUNÇÃO**  
ORÇAMENTO FISCAL E DA SEGURIDADE SOCIAL  
JANEIRO A JUNHO DE 2021/ BIMESTRE MAIO-JUNHO  
RREO - Anexo 2 (LRF, Art. 52, Inciso II, alínea "c")



# DIÁRIO OFICIAL

PREFEITURA MUNICIPAL DE ITANAGRA - BA

Em Reais.

FUNÇÃO/SUBFUNÇÃO	DOTAÇÃO INICIAL	DOTAÇÃO ATUALIZADA (a)	DESPESAS EMPENHADAS			Saldo (c) = (a-b)	DESPESAS LIQUIDADAS			Saldo (e) = (a-d)	INSCRITAS EM RESTOS A PAGAR NÃO PROCESSADOS (f)
			No Bimestre	Até o Bimestre	%		No Bimestre	Até o Bimestre	%		
Cust. dia e Reintegração Social	0,00	0,00	0,00	0,00	0,00	0,00	0,00	0,00	0,00	0,00	
Direitos Individuais, Coletivos e Difusos	0,00	0,00	0,00	0,00	0,00	0,00	0,00	0,00	0,00	0,00	
Assist. ncia aos Povos Indígenas	0,00	0,00	0,00	0,00	0,00	0,00	0,00	0,00	0,00	0,00	
Demais Subfuncoes	0,00	0,00	0,00	0,00	0,00	0,00	0,00	0,00	0,00	0,00	
<b>URBANISMO</b>	<b>4.841.181,00</b>	<b>4.843.225,65</b>	<b>920.920,87</b>	<b>2.296.967,77</b>	<b>12,56</b>	<b>2.546.257,88</b>	<b>952.825,34</b>	<b>1.716.965,75</b>	<b>13,93</b>	<b>3.126.259,90</b>	
Administração Geral	2.353.000,00	2.573.834,22	417.546,67	1.793.593,57	9,80	780.240,65	727.806,19	1.491.946,60	12,11	1.081.887,62	
Infra-estrutura Urbana	2.010.081,00	1.839.991,43	503.374,20	503.374,20	2,75	1.336.617,23	225.019,15	225.019,15	1,83	1.614.972,28	
Serviços Urbanos	478.100,00	429.400,00	0,00	0,00	0,00	429.400,00	0,00	0,00	0,00	429.400,00	
Transportes Coletivos Urbanos	0,00	0,00	0,00	0,00	0,00	0,00	0,00	0,00	0,00	0,00	
Demais Subfuncoes	0,00	0,00	0,00	0,00	0,00	0,00	0,00	0,00	0,00	0,00	
<b>HABITAÇÃO</b>	<b>270.000,00</b>	<b>84.589,57</b>	<b>0,00</b>	<b>0,00</b>	<b>0,00</b>	<b>84.589,57</b>	<b>0,00</b>	<b>0,00</b>	<b>0,00</b>	<b>84.589,57</b>	
Administração Geral	270.000,00	84.589,57	0,00	0,00	0,00	84.589,57	0,00	0,00	0,00	84.589,57	
Habitação Rural	0,00	0,00	0,00	0,00	0,00	0,00	0,00	0,00	0,00	0,00	
Habitação Urbana	0,00	0,00	0,00	0,00	0,00	0,00	0,00	0,00	0,00	0,00	
Demais Subfuncoes	0,00	0,00	0,00	0,00	0,00	0,00	0,00	0,00	0,00	0,00	
<b>SANEAMENTO</b>	<b>0,00</b>	<b>0,00</b>	<b>0,00</b>	<b>0,00</b>	<b>0,00</b>	<b>0,00</b>	<b>0,00</b>	<b>0,00</b>	<b>0,00</b>	<b>0,00</b>	
Saneamento Básico Rural	0,00	0,00	0,00	0,00	0,00	0,00	0,00	0,00	0,00	0,00	
Saneamento Básico Urbano	0,00	0,00	0,00	0,00	0,00	0,00	0,00	0,00	0,00	0,00	
Demais Subfuncoes	0,00	0,00	0,00	0,00	0,00	0,00	0,00	0,00	0,00	0,00	
<b>GESTÃO AMBIENTAL</b>	<b>40.900,00</b>	<b>0,00</b>	<b>0,00</b>	<b>0,00</b>	<b>0,00</b>	<b>0,00</b>	<b>0,00</b>	<b>0,00</b>	<b>0,00</b>	<b>0,00</b>	
Administração Geral	40.900,00	0,00	0,00	0,00	0,00	0,00	0,00	0,00	0,00	0,00	
Preservação e Conservação Ambiental	0,00	0,00	0,00	0,00	0,00	0,00	0,00	0,00	0,00	0,00	
Controle Ambiental	0,00	0,00	0,00	0,00	0,00	0,00	0,00	0,00	0,00	0,00	
Recuperação de Áreas Degradadas	0,00	0,00	0,00	0,00	0,00	0,00	0,00	0,00	0,00	0,00	
Recursos Hídricos	0,00	0,00	0,00	0,00	0,00	0,00	0,00	0,00	0,00	0,00	
Meteorologia	0,00	0,00	0,00	0,00	0,00	0,00	0,00	0,00	0,00	0,00	
Demais Subfuncoes	0,00	0,00	0,00	0,00	0,00	0,00	0,00	0,00	0,00	0,00	
<b>CIÊNCIA E TECNOLOGIA</b>	<b>138.700,00</b>	<b>202.783,35</b>	<b>15.283,35</b>	<b>202.783,35</b>	<b>1,11</b>	<b>0,00</b>	<b>53.468,68</b>	<b>191.628,68</b>	<b>1,56</b>	<b>11.154,67</b>	



Em Reais.

FUNÇÃO/SUBFUNÇÃO	DOTAÇÃO INICIAL	DOTAÇÃO ATUALIZADA (a)	DESPESAS EMPENHADAS			Saldo (c) = (a-b)	DESPESAS LIQUIDADAS			Saldo (e) = (a-d)	INSCRITAS EM RESTOS A PAGAR NÃO PROCESSADOS (f)
			No Bimestre	Até o Bimestre	%		No Bimestre	Até o Bimestre	%		
Administração Geral	138.700,00	202.783,35	15.283,35	202.783,35	1,11	0,00	53.468,68	191.628,68	1,56	11.154,67	
Demais Subfuncoes	0,00	0,00	0,00	0,00	0,00	0,00	0,00	0,00	0,00	0,00	
<b>AGRICULTURA</b>	<b>394.700,00</b>	<b>1.073.659,02</b>	<b>213.466,80</b>	<b>1.051.459,02</b>	<b>5,75</b>	<b>22.200,00</b>	<b>388.349,29</b>	<b>830.891,59</b>	<b>6,74</b>	<b>242.767,43</b>	
Administração Geral	379.500,00	1.073.659,02	213.466,80	1.051.459,02	5,75	22.200,00	388.349,29	830.891,59	6,74	242.767,43	
Abastecimento	0,00	0,00	0,00	0,00	0,00	0,00	0,00	0,00	0,00	0,00	
Extensão Rural	0,00	0,00	0,00	0,00	0,00	0,00	0,00	0,00	0,00	0,00	
Irrigação	0,00	0,00	0,00	0,00	0,00	0,00	0,00	0,00	0,00	0,00	
Promoção da Produção Agropecuária	15.200,00	0,00	0,00	0,00	0,00	0,00	0,00	0,00	0,00	0,00	
Defesa Agropecuária	0,00	0,00	0,00	0,00	0,00	0,00	0,00	0,00	0,00	0,00	
Demais Subfuncoes	0,00	0,00	0,00	0,00	0,00	0,00	0,00	0,00	0,00	0,00	
<b>ORGANIZAÇÃO AGRÁRIA</b>	<b>0,00</b>	<b>0,00</b>	<b>0,00</b>	<b>0,00</b>	<b>0,00</b>	<b>0,00</b>	<b>0,00</b>	<b>0,00</b>	<b>0,00</b>	<b>0,00</b>	
Reforma Agrária	0,00	0,00	0,00	0,00	0,00	0,00	0,00	0,00	0,00	0,00	
Colonização	0,00	0,00	0,00	0,00	0,00	0,00	0,00	0,00	0,00	0,00	
Demais Subfuncoes	0,00	0,00	0,00	0,00	0,00	0,00	0,00	0,00	0,00	0,00	
<b>INDÚSTRIA</b>	<b>262.400,00</b>	<b>210.900,00</b>	<b>0,00</b>	<b>0,00</b>	<b>0,00</b>	<b>210.900,00</b>	<b>0,00</b>	<b>0,00</b>	<b>0,00</b>	<b>210.900,00</b>	
Promoção Industrial	262.400,00	210.900,00	0,00	0,00	0,00	210.900,00	0,00	0,00	0,00	210.900,00	
Produção Industrial	0,00	0,00	0,00	0,00	0,00	0,00	0,00	0,00	0,00	0,00	
Mineração	0,00	0,00	0,00	0,00	0,00	0,00	0,00	0,00	0,00	0,00	
Propriedade Industrial	0,00	0,00	0,00	0,00	0,00	0,00	0,00	0,00	0,00	0,00	
Normalização e ualidade	0,00	0,00	0,00	0,00	0,00	0,00	0,00	0,00	0,00	0,00	
Demais Subfuncoes	0,00	0,00	0,00	0,00	0,00	0,00	0,00	0,00	0,00	0,00	
<b>COMÉRCIO E SERVIÇOS</b>	<b>187.900,00</b>	<b>176.600,00</b>	<b>0,00</b>	<b>0,00</b>	<b>0,00</b>	<b>176.600,00</b>	<b>0,00</b>	<b>0,00</b>	<b>0,00</b>	<b>176.600,00</b>	
Promoção Comercial	172.200,00	165.000,00	0,00	0,00	0,00	165.000,00	0,00	0,00	0,00	165.000,00	
Comercialização	0,00	0,00	0,00	0,00	0,00	0,00	0,00	0,00	0,00	0,00	
Com rcio Exterior	0,00	0,00	0,00	0,00	0,00	0,00	0,00	0,00	0,00	0,00	
Serviços Financeiros	0,00	0,00	0,00	0,00	0,00	0,00	0,00	0,00	0,00	0,00	
Turismo	15.700,00	11.600,00	0,00	0,00	0,00	11.600,00	0,00	0,00	0,00	11.600,00	
Demais Subfuncoes	0,00	0,00	0,00	0,00	0,00	0,00	0,00	0,00	0,00	0,00	



Em Reais.

FUNÇÃO/SUBFUNÇÃO	DOTAÇÃO INICIAL	DOTAÇÃO ATUALIZADA (a)	DESPESAS EMPENHADAS			Saldo (c) = (a-b)	DESPESAS LIQUIDADAS			Saldo (e) = (a-d)	INSCRITAS EM RESTOS A PAGAR NÃO PROCESSADOS (f)
			No Bimestre	Até o Bimestre	%		No Bimestre	Até o Bimestre	%		
<b>COMUNICAÇÕES</b>	<b>0,00</b>	<b>0,00</b>	<b>0,00</b>	<b>0,00</b>	<b>0,00</b>	<b>0,00</b>	<b>0,00</b>	<b>0,00</b>	<b>0,00</b>	<b>0,00</b>	
Comunicações Postais	0,00	0,00	0,00	0,00	0,00	0,00	0,00	0,00	0,00	0,00	
Telecomunicações	0,00	0,00	0,00	0,00	0,00	0,00	0,00	0,00	0,00	0,00	
Demais Subfuncoes	0,00	0,00	0,00	0,00	0,00	0,00	0,00	0,00	0,00	0,00	
<b>ENERGIA</b>	<b>265.400,00</b>	<b>251.400,00</b>	<b>0,00</b>	<b>0,00</b>	<b>0,00</b>	<b>251.400,00</b>	<b>0,00</b>	<b>0,00</b>	<b>0,00</b>	<b>251.400,00</b>	
Conservação de Energia	0,00	0,00	0,00	0,00	0,00	0,00	0,00	0,00	0,00	0,00	
Energia El trica	265.400,00	251.400,00	0,00	0,00	0,00	251.400,00	0,00	0,00	0,00	251.400,00	
Combustíveis Minerais	0,00	0,00	0,00	0,00	0,00	0,00	0,00	0,00	0,00	0,00	
Biocombustíveis	0,00	0,00	0,00	0,00	0,00	0,00	0,00	0,00	0,00	0,00	
Demais Subfuncoes	0,00	0,00	0,00	0,00	0,00	0,00	0,00	0,00	0,00	0,00	
<b>TRANSPORTE</b>	<b>0,00</b>	<b>0,00</b>	<b>0,00</b>	<b>0,00</b>	<b>0,00</b>	<b>0,00</b>	<b>0,00</b>	<b>0,00</b>	<b>0,00</b>	<b>0,00</b>	
Transporte A reo	0,00	0,00	0,00	0,00	0,00	0,00	0,00	0,00	0,00	0,00	
Transporte Rodoviário	0,00	0,00	0,00	0,00	0,00	0,00	0,00	0,00	0,00	0,00	
Transporte Ferroviário	0,00	0,00	0,00	0,00	0,00	0,00	0,00	0,00	0,00	0,00	
Transporte Hidroviário	0,00	0,00	0,00	0,00	0,00	0,00	0,00	0,00	0,00	0,00	
Transportes Especiais	0,00	0,00	0,00	0,00	0,00	0,00	0,00	0,00	0,00	0,00	
Demais Subfuncoes	0,00	0,00	0,00	0,00	0,00	0,00	0,00	0,00	0,00	0,00	
<b>DESPORTO E LAZER</b>	<b>297.500,00</b>	<b>254.695,27</b>	<b>26.695,27</b>	<b>226.595,27</b>	<b>1,24</b>	<b>28.100,00</b>	<b>45.245,32</b>	<b>158.877,32</b>	<b>1,29</b>	<b>95.817,95</b>	
Desporto de Rendimento	0,00	0,00	0,00	0,00	0,00	0,00	0,00	0,00	0,00	0,00	
Desporto Comunitário	46.300,00	0,00	0,00	0,00	0,00	0,00	0,00	0,00	0,00	0,00	
Lazer	251.200,00	254.695,27	26.695,27	226.595,27	1,24	28.100,00	45.245,32	158.877,32	1,29	95.817,95	
Demais Subfuncoes	0,00	0,00	0,00	0,00	0,00	0,00	0,00	0,00	0,00	0,00	
<b>ENCARGOS ESPECIAIS</b>	<b>791.055,00</b>	<b>810.113,07</b>	<b>157.477,03</b>	<b>810.113,07</b>	<b>4,43</b>	<b>0,00</b>	<b>215.908,14</b>	<b>778.388,44</b>	<b>6,32</b>	<b>31.724,63</b>	
Refinanciamento da Dívida Interna	0,00	0,00	0,00	0,00	0,00	0,00	0,00	0,00	0,00	0,00	
Refinanciamento da Dívida Externa	0,00	0,00	0,00	0,00	0,00	0,00	0,00	0,00	0,00	0,00	
Serviço da Dívida Interna	0,00	0,00	0,00	0,00	0,00	0,00	0,00	0,00	0,00	0,00	
Serviço da Dívida Externa	0,00	0,00	0,00	0,00	0,00	0,00	0,00	0,00	0,00	0,00	
Outras Transfer ncias	0,00	0,00	0,00	0,00	0,00	0,00	0,00	0,00	0,00	0,00	

PREFEITURA MUNICIPAL DE ITANAGRA  
RELATÓRIO RESUMIDO DA EXECUÇÃO ORÇAMENTÁRIA  
**DEMONSTRATIVO DA EXECUÇÃO DAS DESPESAS POR FUNÇÃO/SUBFUNÇÃO**  
ORÇAMENTO FISCAL E DA SEGURIDADE SOCIAL  
JANEIRO A JUNHO DE 2021/ BIMESTRE MAIO-JUNHO  
RREO - Anexo 2 (LRF, Art. 52, Inciso II, alínea "c")




# DIÁRIO OFICIAL

PREFEITURA MUNICIPAL DE ITANAGRA - BA

Em Reais.

FUNÇÃO/SUBFUNÇÃO	DOTAÇÃO INICIAL	DOTAÇÃO ATUALIZADA (a)	DESPESAS EMPENHADAS			Saldo (c) = (a-b)	DESPESAS LIQUIDADAS			Saldo (e) = (a-d)	INSCRITAS EM RESTOS A PAGAR NÃO PROCESSADOS (f)
			No Bimestre	Até o Bimestre	%		No Bimestre	Até o Bimestre	%		
Outros Encargos Especiais	791.055,00	810.113,07	157.477,03	810.113,07	4,43	0,00	215.908,14	778.388,44	6,32	31.724,63	
Transferências para a Educação Básica	0,00	0,00	0,00	0,00	0,00	0,00	0,00	0,00	0,00	0,00	
Demais Subfunções	0,00	0,00	0,00	0,00	0,00	0,00	0,00	0,00	0,00	0,00	
<b>EXTRA - ORÇAMENTÁRIA</b>	<b>0,00</b>	<b>0,00</b>	<b>0,00</b>	<b>0,00</b>	<b>0,00</b>	<b>0,00</b>	<b>0,00</b>	<b>0,00</b>	<b>0,00</b>	<b>0,00</b>	
Desenvolvimento Científico	0,00	0,00	0,00	0,00	0,00	0,00	0,00	0,00	0,00	0,00	
Desenvolvimento Tecnológico e Engenharia	0,00	0,00	0,00	0,00	0,00	0,00	0,00	0,00	0,00	0,00	
Difusão do Conhecimento Científico e Tecnológico	0,00	0,00	0,00	0,00	0,00	0,00	0,00	0,00	0,00	0,00	
<b>RESERVAS</b>	<b>310.680,00</b>	<b>310.680,00</b>	<b>0,00</b>	<b>0,00</b>	<b>0,00</b>	<b>310.680,00</b>	<b>0,00</b>	<b>0,00</b>	<b>0,00</b>	<b>310.680,00</b>	
Reserva de Contingência	310.680,00	310.680,00	0,00	0,00	0,00	310.680,00	0,00	0,00	0,00	310.680,00	
<b>PPA</b>	<b>0,00</b>	<b>0,00</b>	<b>0,00</b>	<b>0,00</b>	<b>0,00</b>	<b>0,00</b>	<b>0,00</b>	<b>0,00</b>	<b>0,00</b>	<b>0,00</b>	
<b>DESPESAS (INTRA-ORÇAMENTÁRIAS) (II)</b>	<b>0,00</b>	<b>0,00</b>	<b>0,00</b>	<b>0,00</b>	<b>0,00</b>	<b>0,00</b>	<b>0,00</b>	<b>0,00</b>	<b>0,00</b>	<b>0,00</b>	
<b>TOTAL (III) = (I + II)</b>	<b>31.068.000,00</b>	<b>31.068.000,00</b>	<b>3.219.096,04</b>	<b>18.294.024,25</b>	<b>100,00</b>	<b>12.773.975,75</b>	<b>4.858.393,53</b>	<b>12.323.106,14</b>	<b>100,00</b>	<b>18.744.893,86</b>	

FONTE:

  
**MARCUS GUSTAVO DE SOUZA**  
Prefeito Municipal  
CPF 791.306.155-34

**DENIS LEANDRO SILVA LEÃO DE**  
Controlador Geral do Município  
CPF 876.416.155-20

  
**ERONDINO S SILVA JUNIOR**  
Contador  
CRC 027676-O/9

PREFEITURA MUNICIPAL DE ITANAGRA  
RELATÓRIO RESUMIDO DA EXECUÇÃO ORÇAMENTÁRIA  
**DEMONSTRATIVO DA RECEITA CORRENTE LÍQUIDA**  
ORÇAMENTO FISCAL E DA SEGURIDADE SOCIAL  
JULHO/2020 A JUNHO/2021



# DIÁRIO OFICIAL

PREFEITURA MUNICIPAL DE ITANAGRA - BA

RREO - Anexo 3 (LRF, Art 53, inciso I)

Em reais.

ESPECIFICAÇÃO	EVOLUÇÃO DA RECEITA REALIZADA NOS ÚLTIMOS 12 MESES												TOTAL (ÚLTIMOS 12 MESES)	PREVISÃO ATUALIZADA <2021>
	07/2020	08/2020	09/2020	10/2020	11/2020	12/2020	01/2021	02/2021	03/2021	04/2021	05/2021	06/2021		
<b>RECEITAS CORRENTES (I)</b>	4.409.166,00	3.005.846,47	3.353.286,57	2.571.918,52	3.747.330,29	5.367.614,03	2.742.519,92	3.089.574,67	2.761.978,88	2.915.845,93	2.210.690,73	0,00	36.175.772,01	33.518.800,00
Impostos, Taxas e Contribuições de Melhoria	83.063,58	158.504,08	76.633,32	128.694,26	293.948,96	102.479,33	195.594,83	108.182,39	112.435,78	170.142,23	640,30	0,00	1.430.319,06	2.635.400,00
IPTU	1.907,88	2.136,34	2.179,74	3.344,02	1.466,25	1.724,53	25,00	7.237,12	0,00	503,66	0,00	0,00	20.524,54	76.500,00
ISS	34.270,08	92.503,23	29.186,26	99.265,16	123.636,73	42.650,71	199.835,54	97.562,80	96.507,48	125.404,01	640,30	0,00	941.462,30	2.002.800,00
ITBI	4.555,57	31.642,24	3.998,55	2.100,00	0,00	5.500,00	0,00	300,00	10.650,00	41.636,11	0,00	0,00	100.382,47	108.800,00
IRRF	31.378,76	2.136,34	1.630,14	23.407,96	128.410,07	18.613,25	0,00	0,00	0,00	0,00	0,00	0,00	205.576,52	0,00
Outros Impostos, Taxas e Contribuições de Melhoria	10.951,29	9.136,23	39.638,63	577,12	40.435,91	33.990,84	-4.265,71	3.082,47	5.278,30	2.598,45	0,00	0,00	141.423,53	447.300,00
Contribuições	0,00	10.471,11	0,00	918,97	0,00	0,00	0,00	0,00	0,00	0,00	0,00	0,00	11.390,08	70.000,00
Receita Patrimonial	942,18	1.435,31	322,18	1.303,21	482,73	435,72	676,87	2.659,87	3.948,29	6.944,29	0,00	0,00	19.150,65	160.400,00
Rendimentos de Aplicação Financeira	942,18	1.435,31	322,18	1.303,21	482,73	435,72	676,87	2.659,87	3.948,29	6.944,29	0,00	0,00	19.150,65	160.400,00
Outras Receitas Patrimoniais	0,00	0,00	0,00	0,00	0,00	0,00	0,00	0,00	0,00	0,00	0,00	0,00	0,00	0,00
Receita Agropecuária	0,00	0,00	0,00	0,00	0,00	0,00	0,00	0,00	0,00	0,00	0,00	0,00	0,00	0,00
Receita Industrial	0,00	0,00	0,00	0,00	0,00	0,00	0,00	0,00	0,00	0,00	0,00	0,00	0,00	0,00
Receita de Serviços	0,00	0,00	0,00	0,00	0,00	0,00	0,00	0,00	0,00	0,00	0,00	0,00	0,00	0,00
Transferências Correntes	4.300.394,55	2.834.935,97	3.254.596,52	2.441.502,08	3.431.164,05	5.211.583,83	2.546.248,22	2.972.906,09	2.645.594,81	2.591.084,40	2.210.050,43	0,00	34.440.060,95	30.579.300,00
Cota-Parte FPM	1.622.313,24	618.319,49	830.102,99	670.190,12	1.480.477,07	2.207.505,68	967.645,47	1.268.337,87	850.140,22	888.757,19	773.307,95	0,00	12.177.097,29	10.525.500,00
Cota-Parte ICMS	198.025,55	193.036,50	276.607,47	209.617,53	273.598,62	419.875,77	183.332,28	234.485,85	269.606,79	197.921,60	540.144,89	0,00	2.996.252,85	2.457.300,00
Cota-Parte IPVA	16.313,98	9.533,42	16.721,98	6.436,29	6.948,87	7.327,87	3.807,85	2.622,40	2.402,77	6.039,64	4.650,31	0,00	82.805,38	76.400,00
Cota-Parte ITR	8,88	51,45	310,77	5.880,44	1.303,01	109,62	700,43	0,00	115,35	43,28	338,27	0,00	8.861,50	10.000,00
Transferência da LC 87/1996	1.263,56	0,00	1.716,50	0,00	0,00	0,00	0,00	0,00	0,00	0,00	0,00	0,00	2.980,06	2.000,00
Transferência da LC 61/1989	1.581,70	1.461,32	2.148,69	2.459,09	2.695,59	2.835,06	2.020,17	1.652,51	1.962,23	1.968,03	22.118,41	0,00	42.902,80	15.900,00
Transferências do FUNDEB	899.002,85	457.253,25	971.644,90	1.006.367,25	1.105.692,06	1.377.164,59	666.321,65	667.672,35	574.174,19	604.186,34	0,00	0,00	8.329.479,43	6.573.200,00
Outras Transferências Correntes	1.563.148,35	155.280,54	1.157.059,72	155.280,54	560.448,83	1.196.765,24	722.420,37	798.135,11	947.193,26	892.168,32	869.490,60	0,00	9.017.390,88	10.919.000,00
Outras Receitas Correntes	2.000,00	21.734,55	5.888,82	21.734,55	0,00	0,00	0,00	5.826,32	0,00	147.675,01	0,00	0,00	204.859,25	73.700,00
<b>DEDUÇÕES (II)</b>	-235.887,22	-164.188,07	-224.748,50	-178.424,77	-352.465,46	-395.798,32	-231.097,11	-301.089,14	-224.452,95	-218.552,26	-190.677,03	0,00	-2.717.380,83	-2.450.800,00
Contrib. do Servidor Para o Plano de Previdência	0,00	0,00	0,00	0,00	0,00	0,00	0,00	0,00	0,00	0,00	0,00	0,00	0,00	0,00
Compensação Financ. entre Regimes Previd.	0,00	0,00	0,00	0,00	0,00	0,00	0,00	0,00	0,00	0,00	0,00	0,00	0,00	0,00
Dedução da Receita para Formação do FUNDEB	-235.887,22	-260.434,39	-224.748,50	-178.424,77	-352.465,46	-395.798,32	-231.097,11	-301.089,14	-224.452,95	-218.552,26	-190.677,03	0,00	-2.813.627,15	-2.450.800,00






RREO - Anexo 3 (LRF, Art 53, inciso I)


Em reais.

ESPECIFICAÇÃO	EVOLUÇÃO DA RECEITA REALIZADA NOS ÚLTIMOS 12 MESES												TOTAL (ÚLTIMOS 12 MESES)	PREVISÃO ATUALIZADA <2021>
	07/2020	08/2020	09/2020	10/2020	11/2020	12/2020	01/2021	02/2021	03/2021	04/2021	05/2021	06/2021		
<b>RECEITA CORRENTE LÍQUIDA III = (I-II)</b>	4.173.278,78	2.841.658,40	3.128.538,07	2.393.493,75	3.394.864,83	4.971.815,71	2.511.422,81	2.788.485,53	2.537.525,93	2.697.293,67	2.020.013,70	0,00	33.458.391,18	31.068.000,00

FONTE Sistema ST Consultoria Eireli, Unidade Responsável PREFEITURA MUNICIPAL DE ITANAGRA. Emissão 28/07/2021, s 14 50 11.

NOTA:

  
MARCUS GUSTAVO DE SOUZA  
Prefeito Municipal  
CPF 791.306.155-34

  
DENIS LEANDRO SILVA LEÃO DE  
Controlador Geral do Município  
CPF 876.416.155-20

  
ERONDINO S. SILVA JÚNIOR  
Contador  
CRC 027676-O/9

PLANO PREVIDENCIÁRIO				
RECEITAS PREVIDENCIÁRIAS - RPPS	PREVISÃO INICIAL	PREVISÃO ATUALIZADA	RECEITAS REALIZADAS	
			Até o Bimestre / 2021	Até o Bimestre / 2020
RECEITAS CORRENTES (I)	0,00	0,00	0,00	0,00
Receita de Contribuições dos Segurados	0,00	0,00	0,00	0,00
Civil	0,00	0,00	0,00	0,00
Ativo	0,00	0,00	0,00	0,00
Inativo	0,00	0,00	0,00	0,00
Pensionista	0,00	0,00	0,00	0,00
Militar	0,00	0,00	0,00	0,00
Ativo	0,00	0,00	0,00	0,00
Inativo	0,00	0,00	0,00	0,00
Pensionista	0,00	0,00	0,00	0,00
Receita de Contribuições Patronais	0,00	0,00	0,00	0,00
Civil	0,00	0,00	0,00	0,00
Ativo	0,00	0,00	0,00	0,00
Inativo	0,00	0,00	0,00	0,00
Pensionista	0,00	0,00	0,00	0,00
Militar	0,00	0,00	0,00	0,00
Ativo	0,00	0,00	0,00	0,00
Inativo	0,00	0,00	0,00	0,00
Pensionista	0,00	0,00	0,00	0,00
Em Regime de Parcelamento de Débitos	0,00	0,00	0,00	0,00
Receita Patrimonial	0,00	0,00	0,00	0,00
Receitas Imobiliárias	0,00	0,00	0,00	0,00
Receitas de Valores Mobiliários	0,00	0,00	0,00	0,00
Outras Receitas Patrimoniais	0,00	0,00	0,00	0,00
Receita de Serviços	0,00	0,00	0,00	0,00
Outras Receitas Correntes	0,00	0,00	0,00	0,00
Compensação Previdenciária do RGPS para o RPPS	0,00	0,00	0,00	0,00
Aportes Periódicos para Amortização de Déficit Atuarial do RPPS (II)1	0,00	0,00	0,00	0,00
Demais Receitas Correntes	0,00	0,00	0,00	0,00
RECEITAS DE CAPITAL (III)	0,00	0,00	0,00	0,00
Alienação de Bens, Direitos e Ativos	0,00	0,00	0,00	0,00
Amortização de Empréstimos	0,00	0,00	0,00	0,00
Outras Receitas de Capital	0,00	0,00	0,00	0,00
TOTAL DAS RECEITAS PREVIDENCIÁRIAS RPPS - (IV) = (I + III - II)1	0,00	0,00	0,00	0,00

DESPESAS PREVIDENCIÁRIAS - RPPS	DOTAÇÃO INICIAL	DOTAÇÃO ATUALIZADA	DESPESAS EMPENHADAS		DESPESAS LIQUIDADAS		INSCRITAS EM RESTOS A PAGAR NÃO PROCESSADOS	
			Até o Bimestre / 2021	Até o Bimestre / 2020	Até o Bimestre / 2021	Até o Bimestre / 2020	Em 2021	Em 2020
ADMINISTRAÇÃO (V)	0,00	0,00	0,00	0,00	0,00	0,00		
Despesas Correntes	0,00	0,00	0,00	0,00	0,00	0,00		
Despesas de Capital	0,00	0,00	0,00	0,00	0,00	0,00		
PREVIDÊNCIA (VI)	0,00	0,00	0,00	0,00	0,00	0,00		
Benefícios - Civil	0,00	0,00	0,00	0,00	0,00	0,00		
Aposentadorias	0,00	0,00	0,00	0,00	0,00	0,00		
Pensões	0,00	0,00	0,00	0,00	0,00	0,00		
Outros Benefícios Previdenciários	0,00	0,00	0,00	0,00	0,00	0,00		
Benefícios - Militar	0,00	0,00	0,00	0,00	0,00	0,00		
Reformas	0,00	0,00	0,00	0,00	0,00	0,00		
Pensões	0,00	0,00	0,00	0,00	0,00	0,00		
Outros Benefícios Previdenciários	0,00	0,00	0,00	0,00	0,00	0,00		
Outras Despesas Previdenciárias	0,00	0,00	0,00	0,00	0,00	0,00		
Compensação Previdenciária do RPPS para o RGPS	0,00	0,00	0,00	0,00	0,00	0,00		
Demais Despesas Previdenciárias	0,00	0,00	0,00	0,00	0,00	0,00		
TOTAL DAS DESPESAS PREVIDENCIÁRIAS RPPS (VII) = (V + VI)	0,00	0,00	0,00	0,00	0,00	0,00		
RESULTADO PREVIDENCIÁRIO (VIII) = (IV – VII)2	0,00	0,00	0,00	0,00	0,00	0,00		

RECURSOS RPPS ARRECADADOS EM EXERCÍCIOS ANTERIORES	PREVISÃO ORÇAMENTÁRIA
VALOR	0,00

RESERVA ORÇAMENTÁRIA DO RPPS	PREVISÃO ORÇAMENTÁRIA
VALOR	0,00

--	--

BENS E DIREITOS DO RPPS	PERÍODO DE REFERÊNCIA		Em Reais
	2021	2020	
Caixa e E uivalentes de Caixa	0,00		0,00
Investimentos e Aplicações	0,00		0,00
Outros Bens e Direitos	0,00		0,00

PLANO FINANCEIRO				
RECEITAS PREVIDENCIÁRIAS - RPPS	PREVISÃO INICIAL	PREVISÃO ATUALIZADA	RECEITAS REALIZADAS	
			Até o Bimestre / 2021	Até o Bimestre / 2020
RECEITAS CORRENTES (IX)				
Receita de Contribuições dos Segurados				
Civil				
Ativo				
Inativo				
Pensionista				
Militar				
Ativo				
Inativo				
Pensionista				
Receita de Contribuições Patronais				
Civil				
Ativo				
Inativo				
Pensionista				
Militar				
Ativo				
Inativo				
Pensionista				
Em Regime de Parcelamento de Débitos				
Receita Patrimonial				
Receitas Imobiliárias				
Receitas de Valores Mobiliários				
Outras Receitas Patrimoniais				
Receita de Serviços				
Outras Receitas Correntes				
Compensação Previdenciária do RGPS para o RPPS				
Demais Receitas Correntes				
RECEITAS DE CAPITAL (X)				
Alienação de Bens, Direitos e Ativos				
Amortização de Empréstimos				
Outras Receitas de Capital				
TOTAL DAS RECEITAS PREVIDENCIÁRIAS RPPS - (XI) = (IX + X)				

DESPESAS PREVIDENCIÁRIAS - RPPS	DOTAÇÃO INICIAL	DOTAÇÃO ATUALIZADA	DESPESAS EMPENHADAS		DESPESAS LIQUIDADAS		INSCRITAS EM RESTOS A PAGAR NÃO PROCESSADOS	
			Até o Bimestre / 2021	Até o Bimestre / 2020	Até o Bimestre / 2021	Até o / 2020	Em 2021	Em 2020
ADMINISTRAÇÃO (XII)								
Despesas Correntes								
Despesas de Capital								
PREVIDÊNCIA (XIII)								
Benefícios - Civil								
Aposentadorias								
Pensões								
Outros Benefícios Previdenciários								
Benefícios - Militar								
Reformas								
Pensões								
Outros Benefícios Previdenciários								
Outras Despesas Previdenciárias								
Compensação Previdenciária do RPPS para o RGPS								
Demais Despesas Previdenciárias								
TOTAL DAS DESPESAS PREVIDENCIÁRIAS RPPS (XIV) = (XII + XIII)								
RESULTADO PREVIDENCIÁRIO (XV) = (XI – XIV)2								

APORTES DE RECURSOS PARA O PLANO FINANCEIRO DO RPPS	APORTES REALIZADOS
---	--------------------



Em Reais

RECEITAS PRIMÁRIAS	PREVISÃO ATUALIZADA	Até o Bimestre/2021
		RECEITAS REALIZADAS (a)
<b>RECEITAS CORRENTES (I)</b>	<b>31.068.000,00</b>	<b>12.104.309,77</b>
Impostos, Taxas e Contribuições de Melhoria	2.635.400,00	586.407,36
IPTU	76.500,00	7.765,78
ISS	2.002.800,00	519.361,96
ITBI	108.800,00	52.586,11
IRRF	0,00	0,00
Outros Impostos, Taxas e Contribuições de Melhoria	447.300,00	6.693,51
Contribuições	70.000,00	0,00
Receita Patrimonial	160.400,00	14.229,32
Aplicações Financeiras (II)	160.400,00	14.229,32
Outras Receitas Patrimoniais	0,00	0,00
Transferências Correntes	28.128.500,00	11.350.171,76
Cota Parte do FPM	8.583.900,00	3.779.225,29
Cota Parte do ICMS	1.965.800,00	807.644,53
Cota Parte do IPVA	61.100,00	12.978,91
Cota Parte do ITR	8.000,00	957,90
Transferências da LC 87/1996	1.600,00	0,00
Transferências da LC 61/1989	15.900,00	7.602,94
Transferências do FUNDEB	6.573.200,00	2.512.354,53
Outras Transferências Correntes	10.919.000,00	4.229.407,66
Demais Receitas Correntes	73.700,00	153.501,33
Outras Receitas Financeiras (III)	0,00	0,00
Receitas Correntes Restantes	73.700,00	153.501,33
<b>RECEITAS PRIMÁRIAS CORRENTES (IV) = (I - II - III)</b>	<b>30.907.600,00</b>	<b>12.090.080,45</b>
<b>RECEITAS DE CAPITAL (V)</b>	<b>0,00</b>	<b>0,00</b>
Operações de Crédito (VI)	0,00	0,00
Amortização de Empréstimos (VII)	0,00	0,00
Alienação de Bens	0,00	0,00
Receitas de Alienação de Investimentos Temporários (VIII)	0,00	0,00
Receitas de Alienação de Investimentos Permanentes (IX)	0,00	0,00
Outras Alienações de Bens	0,00	0,00
Transferências de Capital	0,00	0,00
Convênios	0,00	0,00
Outras Transferências de Capital	0,00	0,00
Outras Receitas de Capital	0,00	0,00
Outras Receitas de Capital Não Primárias (X)	0,00	0,00
Outras Receitas de Capital Primárias	0,00	0,00
<b>RECEITAS PRIMÁRIAS DE CAPITAL (XI) = (V - VI - VII - VIII - IX - X)</b>	<b>0,00</b>	<b>0,00</b>
<b>RECEITA PRIMÁRIA TOTAL (XII) = (IV + XI)</b>	<b>30.907.600,00</b>	<b>12.090.080,45</b>

DESPESAS PRIMÁRIAS	DOTAÇÃO ATUALIZADA	Até o Bimestre/2021				RESTOS A PAGAR NÃO PROCESSADOS	
		Despesas Empenhadas	Despesas Liquidadas	Despesas Pagas (a)	Restos a Pagar Processados Pagos (b)	Liquidados	Pagos (c)
<b>DESPESAS CORRENTES (XIII)</b>	<b>27.871.115,50</b>	<b>14.702.683,21</b>	<b>7.340.243,63</b>	<b>7.093.961,83</b>	<b>0,00</b>	<b>0,00</b>	<b>0,00</b>
Pessoal e Encargos Sociais	16.835.096,64	10.452.648,73	5.088.406,93	5.088.406,93	0,00	0,00	0,00
Juros e Encargos da Dívida (XIV)	0,00	0,00	0,00	0,00	0,00	0,00	0,00
Outras Despesas Correntes	11.036.018,86	4.250.034,48	2.251.836,70	2.005.554,90	0,00	0,00	0,00
<b>DESPESAS PRIMÁRIAS CORRENTES (XV) = (XIII - XIV)</b>	<b>27.871.115,50</b>	<b>14.702.683,21</b>	<b>7.340.243,63</b>	<b>7.093.961,83</b>	<b>0,00</b>	<b>0,00</b>	<b>0,00</b>
<b>DESPESAS DE CAPITAL (XVI)</b>	<b>2.886.204,50</b>	<b>372.245,00</b>	<b>357.448,98</b>	<b>357.448,98</b>	<b>0,00</b>	<b>0,00</b>	<b>0,00</b>
Investimentos	2.568.304,50	54.345,00	54.345,00	54.345,00	0,00	0,00	0,00
Inversões Financeiras	0,00	0,00	0,00	0,00	0,00	0,00	0,00
Concessão de Empréstimos e Financiamentos (XVII)	0,00	0,00	0,00	0,00	0,00	0,00	0,00
Aquisição de Título de Capital já Integralizado (XVIII)	0,00	0,00	0,00	0,00	0,00	0,00	0,00
Aquisição de Título de Crédito (XIX)	0,00	0,00	0,00	0,00	0,00	0,00	0,00
Demais Inversões Financeiras	0,00	0,00	0,00	0,00	0,00	0,00	0,00



Em Reais

Amortização da Dívida (XX)	317.900,00	317.900,00	303.103,98	303.103,98	0,00	0,00	0,00
<b>DESPESAS PRIMÁRIAS DE CAPITAL (XXI) = (XVI - XVII - XVIII - XIX - XX)</b>	<b>2.568.304,50</b>	<b>54.345,00</b>	<b>54.345,00</b>	<b>54.345,00</b>	<b>0,00</b>	<b>0,00</b>	<b>0,00</b>
<b>RESERVA DE CONTINGÊNCIA (XXII)</b>	<b>310.680,00</b>	<b>0,00</b>	<b>0,00</b>	<b>0,00</b>	<b>0,00</b>	<b>0,00</b>	<b>0,00</b>
<b>DESPESA PRIMÁRIA TOTAL (XXIII) = (XV + X)</b>	<b>30.750.100,00</b>	<b>14.757.028,21</b>	<b>7.394.588,63</b>	<b>7.148.306,83</b>	<b>0,00</b>	<b>0,00</b>	<b>0,00</b>

<b>RESULTADO PRIMÁRIO (XXIV) - Acima da Linha = (XIIa - (XXIIIa + XXIIIb + XXIIIc))</b>	<b>4.941.773,62</b>
---	---------------------

<b>META FISCAL PARA O RESULTADO PRIMÁRIO</b>	<b>VALOR CORRENTE</b>
Meta fixada no Anexo de Metas Fiscais da LDO para o exercício de referência	550.000,00

JUROS NOMINAIS	Até o Bimestre/2021
	VALOR INCORRIDO
JUROS E ENCARGOS ATIVOS (XXV)	14.229,32
JUROS E ENCARGOS PASSIVOS (XXVI)	0,00
<b>RESULTADO NOMINAL - Acima da Linha (XXVII) = XXIV + (XXV - XXVI)</b>	<b>4.956.002,94</b>

<b>META FISCAL PARA O RESULTADO NOMINAL</b>	<b>VALOR CORRENTE</b>
Meta fixada no Anexo de Metas Fiscais da LDO para o exercício de referência	0,00

CÁLCULO DO RESULTADO NOMINAL	SALDO	
	Em 31/Dez/2020 (a)	Até o Bimestre/2021 (b)
<b>DÍVIDA CONSOLIDADA (XXVIII)</b>	<b>0,00</b>	<b>0,00</b>
<b>DEDUÇÕES (XXIX)</b>	<b>8.176.441,22</b>	<b>12.785.604,75</b>
Disponibilidade de Caixa	8.176.441,22	12.785.604,75
Disponibilidade de Caixa Bruta	8.176.441,22	12.785.604,75
(-) Restos a Pagar Processados (XXX)	0,00	0,00
Demais Haveres Financeiros	0,00	0,00
<b>DÍVIDA CONSOLIDADA LÍQUIDA (XXXI) = (XXVIII - XXIX)</b>	<b>-8.176.441,22</b>	<b>-12.785.604,75</b>
<b>RESULTADO NOMINAL - Abaixo da Linha (XXXII) = (XXXIa - XXXIb)</b>	<b>4.609.163,53</b>	

AJUSTE METODOLÓGICO	Até o Bimestre/2021
VARIAÇÃO SALDO RPP (XXXIII) (XXXa - XXXb)	0,00
RECEITA DE ALIENAÇÃO DE INVESTIMENTOS PERMANENTES (IX)	0,00
PASSIVOS RECONHECIDOS NA DC (XXXIV)	0,00
OUTROS AJUSTES (XXXV)	0,00
<b>RESULTADO NOMINAL AJUSTADO - Abaixo da Linha (XXXVI) = (XXXII - XXXIII - IX + XXXIV + XXXV)</b>	<b>4.609.163,53</b>

<b>RESULTADO PRIMÁRIO - Abaixo da Linha (XXXVII) = XXXVI - (XXV - XXVI)</b>	<b>4.594.934,21</b>
---	---------------------

INFORMAÇÕES ADICIONAIS	PREVISÃO ORÇAMENTÁRIA
SALDO DE EXERCÍCIOS ANTERIORES	0,00
Recursos Arrecadados em Exercícios Anteriores - RPPS	0,00
Superávit Financeiro Utilizado para Abertura e Reabertura de Créditos Adicionais	0,00
RESERVA ORÇAMENTÁRIA DO RPPS	0,00



Em Reais

FONTE Sistema ST Consultoria Eireli, Unidade Responsável PREFEITURA MUNICIPAL DE ITANAGRA. Emissão 28/07/2021, s 14 54 57.

NOTA:

**MARCUS GUSTAVO DE SOUZA**  
Prefeito Municipal  
CPF 791.306.155-34

**DENIS LEANDRO SILVA LEÃO DE**  
Controlador Geral do Município  
CPF 876.416.155-20

**ERONDINO S SILVA JUNIOR**  
Contador  
CRC 027676-O/9




RREO - ANEXO 7 (LRF, art. 53, inciso V)

Em reais.

PODER/ÓRGÃO	RESTOS A PAGAR PROCESSADOS					RESTOS A PAGAR NÃO PROCESSADOS						Saldo Total L = ( e + k )
	Inscritos		Pagos	Cancelados	Saldo	Inscritos		Liquidados	Pagos	Cancelados	Saldo	
	Em Exercícios	Em 31 de Dezembro de				Em Exercícios	Em 31 de Dezembro de					
	Anteriores (a)	2020 (b)				Anteriores (f)	2020 (g)					
RESTOS A PAGAR (EXCETO INTRA-ORÇAMENTÁRIOS) (I)	0,00	0,00	0,00	0,00	0,00	0,00	0,00	0,00	0,00	0,00	0,00	0,00
PODER EXECUTIVO	0,00	0,00	0,00	0,00	0,00	0,00	0,00	0,00	0,00	0,00	0,00	0,00
PODER LEGISLATIVO	0,00	0,00	0,00	0,00	0,00	0,00	0,00	0,00	0,00	0,00	0,00	0,00
Câmara Municipal	0,00	0,00	0,00	0,00	0,00	0,00	0,00	0,00	0,00	0,00	0,00	0,00
Tribunal de Contas do Município	0,00	0,00	0,00	0,00	0,00	0,00	0,00	0,00	0,00	0,00	0,00	0,00
RESTOS A PAGAR (INTRA-ORÇAMENTÁRIOS) (II)	0,00	0,00	0,00	0,00	0,00	0,00	0,00	0,00	0,00	0,00	0,00	0,00
TOTAL (III) = (I + II)	0,00	0,00	0,00	0,00	0,00	0,00	0,00	0,00	0,00	0,00	0,00	0,00

FONTE: Sistema ST Consultoria Eireli, Unidade Responsável: PREFEITURA MUNICIPAL DE ITANAGRA. Emissão: 28/07/2021, às 14:56:41.

NOTA:

  
**MARCUS GUSTAVO DE SOUZA**  
Prefeito Municipal  
CPF: 791.306.155-34

**DENIS LEANDRO SILVA LEÃO DE**  
Controlador Geral do Município  
CPF: 876.416.155-20

  
**ERONDINO S SILVA JUNIOR**  
Contador  
CRC: 027676-O/9

PREFEITURA MUNICIPAL DE ITANAGRA  
RELATÓRIO RESUMIDO DA EXECUÇÃO ORÇAMENTÁRIA  
**DEMONSTRATIVO DAS RECEITAS E DESPESAS COM MANUTENÇÃO E DESENVOLVIMENTO DO ENSINO - MDE**  
ORÇAMENTOS FISCAL E DA SEGURIDADE SOCIAL  
JANEIRO A JUNHO / BIMESTRE MAIO-JUNHO



# DIÁRIO OFICIAL

PREFEITURA MUNICIPAL DE ITANAGRA - BA

RREO - ANEXO 8 (LDB, art. 72)

Em Reais

RECEITAS DO ENSINO					
RECEITA RESULTANTE DE IMPOSTOS (caput do art. 212 da Constituição)	PREVISÃO INICIAL	PREVISÃO ATUALIZADA (a)	RECEITAS REALIZADAS		
			Até o Bimestre (b)	% (c) = (b/a)x100	
<b>1 RECEITAS DE IMPOSTOS</b>	4.190.900,00	4.190.900,00	1.435.550,68	34,25	
<b>1.1 IPTU</b>	76.500,00	76.500,00	16.865,02	22,05	
1.1.1 IPTU	56.500,00	56.500,00	7.041,39	12,46	
1.1.2 Multas, Juros de Mora, Dívida Ativa e outros Encargos do IPTU	20.000,00	20.000,00	9.823,63	49,11	
<b>1.2 Receita Resultante do Imposto sobre Transmissão Inter Vivos - ITBI</b>	108.800,00	108.800,00	122.182,87	112,30	
1.2.1 ITBI	108.800,00	108.800,00	122.182,87	112,30	
1.2.2 Multas, Juros de Mora, Dívida Ativa e outros Encargos do ITBI	0,00	0,00	0,00	0,00	
<b>1.3 Receita Resultante do Imposto sobre Serviços de Qualquer Natureza - ISS</b>	4.005.600,00	4.005.600,00	1.296.502,79	32,37	
1.3.1 ISS	4.005.600,00	4.005.600,00	1.296.502,79	32,36	
1.3.2 Multas, Juros de Mora, Dívida Ativa e outros Encargos do ISS	0,00	0,00	0,00	0,00	
1.4 Receitas Resultantes do Imposto de Renda Retidas na Fonte - IRRF	0,00	0,00	0,00	0,00	
<b>2 RECEITAS DE TRANSFERÊNCIAS CONSTITUCIONAIS E LEGAIS</b>	13.061.200,00	13.061.200,00	7.395.398,32	56,62	
2.1 Cota-Parte FPM	10.525.500,00	10.525.500,00	6.031.512,20	57,30	
2.1.1 Parcela referente a CF, art. 159, I, alínea b	9.708.000,00	9.708.000,00	6.031.512,20	62,12	
2.1.2 Parcela referente a CF, art. 159, I, alínea d	410.600,00	410.600,00	0,00	0,00	
2.1.3 Parcela referente a CF, art. 159, I, alínea e	406.900,00	406.900,00	0,00	0,00	
2.2 Cota-Parte ICMS	2.457.300,00	2.457.300,00	1.333.612,56	54,27	
2.3 ICMS-Desoneração - L.C. No. 87/1996	2.000,00	2.000,00	0,00	0,00	
2.4 Cota-Parte IPI-Exportação	15.900,00	15.900,00	9.966,72	62,68	
2.5 Cota-Parte ITR	10.000,00	10.000,00	1.377,07	13,77	
2.6 Cota-Parte IPVA	76.400,00	76.400,00	30.273,56	39,62	
2.7 Cota-Parte IOF-Ouro	0,00	0,00	0,00	0,00	
<b>3 TOTAL DA RECEITA DE IMPOSTOS (1 + 2)</b>	<b>17.252.100,00</b>	<b>17.252.100,00</b>	<b>8.830.949,00</b>	<b>51,19</b>	
RECEITAS ADICIONAIS PARA FINANCIAMENTO DO ENSINO	PREVISÃO INICIAL	PREVISÃO ATUALIZADA (a)	RECEITAS REALIZADAS		
			Até o Bimestre (b)	% (c) = (b/a)x100	
4 RECEITA DA APLICAÇÃO FINANCEIRA DE OUTROS RECURSOS DE IMPOSTOS VINCULADOS AO ENSINO	1.000,00	1.000,00	1.079,66	107,96	
5 RECEITA DE TRANSFERÊNCIAS DO FNDE	499.800,00	499.800,00	223.345,58	44,69	
5.1 Transferências do Salário-Educação	238.000,00	238.000,00	96.970,63	40,74	
5.2 Transferências Diretas - PDDE	0,00	0,00	0,00	0,00	
5.3 Transferências Diretas - PNAE	153.900,00	153.900,00	79.012,80	51,34	
5.4 Transferências Diretas - PNATE	105.900,00	105.900,00	46.001,64	43,43	
5.5 Outras Transferências do FNDE	0,00	0,00	0,00	0,00	
5.6 Aplicação Financeira dos Recursos do FNDE	2.000,00	2.000,00	1.360,51	68,02	



PREFEITURA MUNICIPAL DE ITANAGRA  
RELATÓRIO RESUMIDO DA EXECUÇÃO ORÇAMENTÁRIA  
DEMONSTRATIVO DAS RECEITAS E DESPESAS COM MANUTENÇÃO E DESENVOLVIMENTO DO ENSINO - MDE  
ORÇAMENTOS FISCAL E DA SEGURIDADE SOCIAL  
JANEIRO A JUNHO / BIMESTRE MAIO-JUNHO



# DIÁRIO OFICIAL

PREFEITURA MUNICIPAL DE ITANAGRA - BA

RREO - ANEXO 8 (LDB, art. 72)

Em Reais

6	RECEITA DE TRANSFERENCIAS DE CONVENIOS	0,00	0,00	0,00	0,00
6.1	Transferencias de Convenios	0,00	0,00	0,00	0,00
6.2	Aplicacao Financeira dos Recursos de Convenios	0,00	0,00	0,00	0,00
7	RECEITA DE OPERACOES DE CREDITO	0,00	0,00	0,00	0,00
8	OUTRAS RECEITAS PARA FINANCIAMENTO DO ENSINO	109.200,00	109.200,00	1.015,29	-7,85
9	<b>TOTAL DAS RECEITAS ADICIONAIS PARA FINANCIAMENTO DO ENSINO (4 + 5 + 6 + 7 + 8)</b>	<b>610.000,00</b>	<b>610.000,00</b>	<b>225.440,53</b>	<b>36,96</b>

**FUNDEB**

RECEITA RESULTANTE DE IMPOSTOS (caput do art. 212 da Constituição)		PREVISÃO INICIAL	PREVISÃO ATUALIZADA (a)	RECEITAS REALIZADAS	
				Até o Bimestre (b)	% (c) = (b/a)x100
10	<b>RECEITAS DESTINADAS AO FUNDEB</b>	<b>2.450.800,00</b>	<b>2.450.800,00</b>	<b>1.475.112,92</b>	<b>60,19</b>
10.1	Cota-Parte FPM Destinada ao FUNDEB - (20% de 2.1.1)	1.941.600,00	1.941.600,00	1.245.560,16	64,15
10.2	Cota-Parte ICMS Destinada ao FUNDEB - (20% de 2.2)	491.500,00	491.500,00	223.570,72	45,48
10.3	ICMS-Desoneracao Destinada ao FUNDEB - (20% de 2.3)	400,00	400,00	0,00	0,00
10.4	Cota-Parte IPI-Exportacao Destinada ao FUNDEB - (20% de 2.4)	0,00	0,00	0,00	0,00
10.5	Cota-Parte ITR Destinados ao FUNDEB - (20% de 2.5)	2.000,00	2.000,00	275,37	13,76
10.6	Cota-Parte IPVA Destinada ao FUNDEB - (20% de 2.6)	15.300,00	15.300,00	5.706,67	37,29
11	<b>RECEITAS RECEBIDAS DO FUNDEB</b>	<b>6.581.600,00</b>	<b>6.581.600,00</b>	<b>3.666.414,01</b>	<b>55,71</b>
11.1	Transferencias de Recursos do FUNDEB	4.837.500,00	4.837.500,00	2.752.817,11	56,90
11.2	Complementacao da Uniao ao FUNDEB	1.735.700,00	1.735.700,00	907.526,99	52,28
11.3	Receita de Aplicacao Financeira dos Recursos do FUNDEB	8.400,00	8.400,00	6.069,91	72,26
12	<b>RESULTADO LIQUIDO DAS TRANSFERENCIAS DO FUNDEB (11.1 – 10)</b>	<b>2.386.700,00</b>	<b>2.386.700,00</b>	<b>1.277.704,19</b>	<b>-3,28</b>
12.1	<b>ACRESCIMO RESULTANTE DAS TRANSFERÊNCIAS DO FUNDEB</b>	<b>0,00</b>	<b>0,00</b>	<b>0,00</b>	<b>0,00</b>

SE RESULTADO LÍQUIDO DA TRANSFERÊNCIA (12) 0 = ACRÉSCIMO RESULTANTE DAS TRANSFERÊNCIAS DO FUNDEB  
SE RESULTADO LÍQUIDO DA TRANSFERÊNCIA (12) 0 = DÉCIMO RESULTANTE DAS TRANSFERÊNCIAS DO FUNDEB

DESPESAS DO FUNDEB			DOTAÇÃO INICIAL	DOTAÇÃO ATUALIZADA (d)	DESPESAS EMPENHADAS		DESPESAS LIQUIDADAS		Inscritos em Restos a Pagar não Processados (i)
					Até o Bimestre (e)	% (f) = (e/d)x100	Até o Bimestre (g)	% (h) = (g/d)x100	
13	PAGAMENTO DOS PROFISSIONAIS DO MAGISTERIO		4.098.942,00	4.098.942,00	2.284.700,00	55,74	1.418.359,45	34,60	0,00
13.1	Com Educacao Infantil		312.428,00	312.428,00	0,00	0,00	0,00	0,00	0,00
13.2	Com Ensino Fundamental		3.786.514,00	3.786.514,00	2.284.700,00	58,73	1.418.359,45	36,46	0,00
14	OUTRAS DESPESAS		2.249.500,00	2.249.500,00	1.524.040,00	67,75	837.112,03	37,21	0,00
14.1	Com Educacao Infantil		38.500,00	38.500,00	0,00	0,00	0,00	0,00	0,00
14.2	Com Ensino Fundamental		2.211.000,00	2.211.000,00	1.524.040,00	66,09	837.112,03	36,30	0,00
15	TOTAL DAS DESPESAS DO FUNDEB (13 + 14)		6.348.442,00	6.348.442,00	3.808.740,00	59,99	2.255.471,48	35,53	0,00

**DEDUÇÕES PARA FINS DE LIMITE DO FUNDEB**

16	<b>RESTOS A PAGAR INSCRITOS NO EXERCICIO SEM DISPONIBILIDADE FINANCEIRA DE RECURSOS DO FUNDEB</b>							<b>0,00</b>
16.1	FUNDEB 60%							0,00

PREFEITURA MUNICIPAL DE ITANAGRA  
RELATÓRIO RESUMIDO DA EXECUÇÃO ORÇAMENTÁRIA  
DEMONSTRATIVO DAS RECEITAS E DESPESAS COM MANUTENÇÃO E DESENVOLVIMENTO DO ENSINO - MDE  
ORÇAMENTOS FISCAL E DA SEGURIDADE SOCIAL  
JANEIRO A JUNHO / BIMESTRE MAIO-JUNHO



**DIÁRIO OFICIAL**  
PREFEITURA MUNICIPAL DE ITANAGRA - BA

RREO - ANEXO 8 (LDB, art. 72)

RREO - ANEXO 8 (LDB, art. 72)							Em Reais				
16.2	FUNDEB 40%						0,00				
17	DESPESAS CUSTEADAS COM O SUPERAVIT FINANCEIRO, DO EXERCICIO ANTERIOR, DO FUNDEB						0,00				
17.1	FUNDEB 60%						0,00				
17.2	FUNDEB 40%						0,00				
18	TOTAL DAS DEDUCOES CONSIDERADAS PARA FINS DE LIMITE DO FUNDEB (16 + 17)						0,00				
INDICADORES DO FUNDEB							VALOR				
19	TOTAL DAS DESPESAS DO FUNDEB PARA FINS DE LIMITE (15(g) - 18)						3.808.740,00				
19.1	Minimo de 60% do FUNDEB na Remuneracao do Magisterio (13(g) - (16.1 17.1)) / (11(b)) x 100) %						62,31				
19.2	Maximo de 40% em Despesa com MDE, ue nao Remuneracao do Magisterio (14(b) - (16.2 17.2)) / (11(b)) x 100) %						41,56				
19.3	Maximo de 5% nao Aplicado no Exercicio (100 - (19.1 19.2)) %						-3,87				
CONTROLE DA UTILIZAÇÃO DE RECURSOS NO EXERCÍCIO SUBSEQÜENTE							VALOR				
20	RECURSOS RECEBIDOS DO FUNDEB EM 2018 UE NAO FORAM UTILIZADOS						138.165,71				
21	DESPESAS CUSTEADAS COM O SALDO DO ITEM 20 ATÉ O 1o. TRIMESTRE DE 2019						0,00				
DESPESAS COM MANUTENÇÃO E DESENVOLVIMENTO DO ENSINO – MDE - CUSTEADAS COM A RECEITA RESULTANTE DE IMPOSTOS E RECURSOS DO FUNDEB											
DESPESAS COM AÇ ES T PICAS DE MDE				DOTAÇÃO INICIAL	DOTAÇÃO ATUALIZADA (d)	DESPESAS EMPENHADAS		DESPESAS LI UIDADAS		Inscritos em Restos a Pagar não Processados (i)	
						Até o Bimestre (e)	% (f) = (e/d)x100	Até o Bimestre (g)	% ( ) = (g/d)x100		
22	EDUCACAO INFANTIL			0,00	0,00	0,00	0,00	0,00	0,00	0,00	
22.1	Creche			0,00	0,00	0,00	0,00	0,00	0,00	0,00	
22.1.1	Despesas Custeadas com Recursos do FUNDEB			0,00	0,00	0,00	0,00	0,00	0,00	0,00	
22.1.2	Despesas Custeadas com Outros Recursos de Impostos			0,00	0,00	0,00	0,00	0,00	0,00	0,00	
22.2	Pre-Escola			0,00	0,00	0,00	0,00	0,00	0,00	0,00	
22.2.1	Despesas Custeadas com Recursos do FUNDEB			0,00	0,00	0,00	0,00	0,00	0,00	0,00	
22.2.2	Despesas Custeadas com Outros Recursos de Impostos			0,00	0,00	0,00	0,00	0,00	0,00	0,00	
23	ENSINO FUNDAMENTAL			6.584.814,00	6.584.814,00	3.808.740,00	57,84	2.255.471,48	34,25	0,00	
23.1	Despesas Custeadas com Recursos do FUNDEB			5.997.514,00	5.997.514,00	3.808.740,00	61,47	2.255.471,48	36,40	0,00	
23.2	Despesas Custeadas com Outros Recursos de Impostos			587.300,00	587.300,00	0,00	0,00	0,00	0,00	0,00	
24	ENSINO MEDIO			26.000,00	26.000,00	0,00	0,00	0,00	0,00	0,00	
25	ENSINO SUPERIOR			0,00	0,00	0,00	0,00	0,00	0,00	0,00	
26	ENSINO PROFISSIONAL NAO INTEGRADO AO ENSINO REGULAR			35.300,00	35.300,00	3.000,00	8,49	360,00	1,01	0,00	
27	OUTRAS			3.265.486,00	3.265.486,00	634.877,55	-12,49	393.705,05	-7,21	0,00	
28	TOTAL DAS DESPESAS COM ACOES TIPICAS DE MDE (22+23 + 24 + 25 + 26 + 27)			9.911.600,00	9.911.600,00	4.446.617,55	44,86	2.649.536,53	26,73	0,00	
DEDUÇÕES CONSIDERADAS PARA FINS DE LIMITE CONSTITUCIONAL									VALOR		
29	RESULTADO LI UIDO DAS TRANSFERENCIAS DO FUNDEB = (12)									1.277.704,19	
30	DESPESAS CUSTEADAS COM A COMPLEMENTACAO DO FUNDEB NO EXERCICIO									907.526,99	
31	DESPESAS CUSTEADAS COM O SUPERAVIT FINANCEIRO, DO EXERCICIO ANTERIOR, DO FUNDEB									0,00	

PREFEITURA MUNICIPAL DE ITANAGRA  
RELATÓRIO RESUMIDO DA EXECUÇÃO ORÇAMENTÁRIA  
**DEMONSTRATIVO DAS RECEITAS E DESPESAS COM MANUTENÇÃO E DESENVOLVIMENTO DO ENSINO - MDE**  
ORÇAMENTOS FISCAL E DA SEGURIDADE SOCIAL  
JANEIRO A JUNHO / BIMESTRE MAIO-JUNHO



# DIÁRIO OFICIAL

PREFEITURA MUNICIPAL DE ITANAGRA - BA

RREO - ANEXO 8 (LDB, art. 72)

Em Reais

32	DESPESAS CUSTEADAS COM O SUPERAVIT FINANCEIRO, DO EXERCÍCIO ANTERIOR, DE OUTROS RECURSOS DE IMPOSTOS	0,00
33	RESTOS A PAGAR INSCRITOS NO EXERCÍCIO SEM DISPONIBILIDADE FINANCEIRA DE RECURSOS DE IMPOSTOS VINCULADOS AO ENSINO	0,00
34	CANCELAMENTO, NO EXERCÍCIO, DE RESTOS A PAGAR INSCRITOS COM DISPONIBILIDADE FINANCEIRA DE RECURSOS DE IMPOSTOS VINCULADOS AO ENSINO = (44)	0,00
35	<b>TOTAL DAS DEDUÇÕES CONSIDERADAS PARA FINS DE LIMITE CONSTITUCIONAL (29 + 30 + 31 + 32 + 33 + 34)</b>	<b>2.185.231,18</b>
36	<b>TOTAL DAS DESPESAS PARA FINS DE LIMITE ((22(b) + 23(g)) - (35))</b>	<b>1.623.508,82</b>
37	<b>PERCENTUAL DE APLICAÇÃO EM MDE SOBRE A RECEITA LÍQUIDA DE IMPOSTOS ((36) / (3) x 100) %6 - LIMITE CONSTITUCIONAL 25%</b>	<b>18,38</b>

**OUTRAS INFORMAÇÕES PARA CONTROLE**

DESPESAS CUSTEADAS COM RECEITAS ADICIONAIS PARA FINANCIAMENTO DO ENSINO	DOTAÇÃO INICIAL	DOTAÇÃO ATUALIZADA (d)	DESPESAS EMPENHADAS		DESPESAS LIQUIDADAS		Inscritos em Restos a Pagar não Processados (i)
			Até o Bimestre (e)	% (f) = (e/d)x100	Até o Bimestre (g)	% (h) = (g/d)x100	
38	DESPESAS CUSTEADAS COM A APLICAÇÃO FINANCEIRA DE OUTROS RECURSOS DE IMPOSTOS VINCULADOS AO ENSINO	0,00	0,00	0,00	0,00	0,00	0,00
39	DESPESAS CUSTEADAS COM A CONTRIBUIÇÃO SOCIAL DO SALÁRIO-EDUCAÇÃO	239.000,00	0,00	0,00	0,00	0,00	0,00
40	DESPESAS CUSTEADAS COM OPERAÇÕES DE CRÉDITO	0,00	0,00	0,00	0,00	0,00	0,00
41	DESPESAS CUSTEADAS COM OUTRAS RECEITAS PARA FINANCIAMENTO DO ENSINO	0,00	0,00	0,00	0,00	0,00	0,00
42	<b>TOTAL DAS DESPESAS CUSTEADAS COM RECEITAS ADICIONAIS PARA FINANCIAMENTO DO ENSINO (38+ 39 + 40 + 41)</b>	<b>239.000,00</b>	<b>0,00</b>	<b>0,00</b>	<b>0,00</b>	<b>0,00</b>	<b>0,00</b>
43	<b>TOTAL GERAL DAS DESPESAS COM EDUCAÇÃO (28(g) + 42)</b>	<b>10.150.600,00</b>	<b>10.150.600,00</b>	<b>4.446.617,55</b>	<b>43,81</b>	<b>2.649.536,53</b>	<b>26,10</b>

RESTOS A PAGAR INSCRITOS COM DISPONIBILIDADE FINANCEIRA DE RECURSOS DE IMPOSTOS VINCULADOS AO ENSINO	SALDO ATÉ O BIMESTRE	CANCELADO EM 2019 (j)
44	RESTOS A PAGAR DE DESPESAS COM MDE	0,00
44.1	Executadas com Recursos de Impostos Vinculados ao Ensino	0,00
44.2	Executadas com Recursos do FUNDEB	0,00
CONTROLE DA DISPONIBILIDADE FINANCEIRA	FUNDEB	SALÁRIO EDUCAÇÃO
45	DISPONIBILIDADE FINANCEIRA EM 31 DE DEZEMBRO DE 2018	180.758,49
46	( ) INGRESSO DE RECURSOS ATÉ O BIMESTRE (Orçamentário)	1.015,29
47	(-) PAGAMENTOS EFETUADOS ATÉ O BIMESTRE	0,00
47.1	(-) Orçamento do Exercício	0,00
47.2	(-) Restos a Pagar	0,00
48	( ) RECEITA DE APLICAÇÃO FINANCEIRA DOS RECURSOS ATÉ O BIMESTRE	1.015,29
49	(=) DISPONIBILIDADE FINANCEIRA ATÉ O BIMESTRE	182.789,07
50	( ) AJUSTES	0,00
50.1	( ) Retenções	0,00
50.2	(-) Valores a recuperar	0,00
50.3	( ) Outros valores extraorçamentários	0,00
50.4	( ) Conciliação Bancária	0,00
51	<b>(=) SALDO FINANCEIRO CONCILIADO</b>	<b>182.789,07</b>

PREFEITURA MUNICIPAL DE ITANAGRA  
RELATÓRIO RESUMIDO DA EXECUÇÃO ORÇAMENTÁRIA  
**DEMONSTRATIVO DAS RECEITAS E DESPESAS COM MANUTENÇÃO E DESENVOLVIMENTO DO ENSINO - MDE**  
ORÇAMENTOS FISCAL E DA SEGURIDADE SOCIAL  
JANEIRO A JUNHO / BIMESTRE MAIO-JUNHO



**DIÁRIO OFICIAL**  
PREFEITURA MUNICIPAL DE ITANAGRA - BA

RREO - ANEXO 8 (LDB, art. 72)

Em Reais

FONTE: Sistema ST Consultoria Eireli, Unidade Responsável PREFEITURA MUNICIPAL DE ITANAGRA. Emissão: 28/07/2021, às 14:59.

1 Limites mínimos anuais a serem cumpridos no encerramento do exercício.

2 Art. 21, § 2º, Lei 11.494/2007: Até 5% dos recursos recebidos em conta dos Fundos, inclusive relativos à complementação da União recebidos nos termos do § 1º do art. 6º desta Lei, poderão ser utilizados no 1º trimestre do exercício imediatamente subsequente, mediante abertura de crédito adicional.


3 Caput do artigo 212 da CF/1988

4 Os valores referentes à parcela dos Restos a Pagar inscritos sem disponibilidade financeira vinculada à educação deverão ser informados somente no RREO do último bimestre do exercício.

5 Limites mínimos anuais a serem cumpridos no encerramento do exercício, no âmbito de atuação prioritária, conforme LDB, art. 11, V.

6 Nos cinco primeiros bimestres do exercício o acompanhamento poderá ser feito com base na despesa empenhada ou na despesa liquidada. No último bimestre do exercício, o valor deverá corresponder ao total da despesa empenhada.

  
**MARCUS GUSTAVO DE SOUZA SARMENTO**  
Prefeito Municipal  
CPF 791.306.155-34

  
**DENIS LEANDRO SILVA LEÃO DE OLIVEIRA**  
Controlador Geral do Município  
CPF 876.416.155-20

  
**ERONDINO S. SILVA JUNIOR**  
Contador  
CRC 027676-O/9



RREO - ANEXO 9 (LRF, art. 53, § 1º, inciso I)

Em Reais

RECEITAS	PREVISÃO ATUALIZADA (a)	RECEITAS REALIZADAS (b)	SALDO NÃO REALIZADO (c) = (a - b)
<b>RECEITAS DE OPERAÇÕES DE CRÉDITO¹ (I)</b>	<b>0,00</b>	<b>0,00</b>	<b>0,00</b>

DESPESAS	DOTAÇÃO ATUALIZADA (d)	DESPESAS EMPENHADAS (e)	SALDO NÃO EXECUTADO (f) = (d - e)
<b>DESPESAS DE CAPITAL</b>	<b>2.211.961,85</b>	<b>634.595,02</b>	<b>1.577.366,83</b>
Investimentos	1.847.883,95	270.517,12	1.577.366,83
Inversões Financeiras	0,00	0,00	0,00
Amortização da Dívida	364.077,90	364.077,90	0,00
(-) Incentivos Fiscais a Contribuinte	0,00	0,00	0,00
(-) Incentivos Fiscais a Contribuinte por Instituições Financeiras	0,00	0,00	0,00
<b>DESPESA DE CAPITAL LIQUIDA (II)</b>	<b>2.211.961,85</b>	<b>634.595,02</b>	<b>1.577.366,83</b>
<b>RESULTADO PARA APURAÇÃO DA REGRA DE OURO (III) = (I - II)</b>	<b>2.211.961,85</b>	<b>634.595,02</b>	<b>1.577.366,83</b>

FONTE: Sistema ST Consultoria Eireli, Unidade Responsável: PREFEITURA MUNICIPAL DE ITANAGRA. Emissão: 27/03/2021, às 15:05:17.

NOTA:

¹ Operações de Crédito descritas na CF, art. 167, inciso III

**MARCUS GUSTAVO DE SOUZA  
SARMENTO**  
Prefeito Municipal  
CPF: 791.306.155-34

**DENIS LEANDRO SILVA LEÃO DE  
OLIVEIRA**  
Controlador Geral do Município  
CPF: 876.416.155-20

**ERONDINO S SILVA JUNIOR**  
Contador  
CRC: 027676-O/9



R\$ Milhares

RECEITAS	PREVISÃO ATUALIZADA (a)	RECEITAS REALIZADAS (b)	SALDO c = (a - b)
<b>RECEITAS DE CAPITAL - ALIENAÇÃO DE ATIVOS (I)</b>	0,00	0,00	0,00
Receitas de Alienação de Bens Móveis	0,00	0,00	0,00
Receitas de Alienação de Bens Imóveis	0,00	0,00	0,00
Receita de Alienação de Bens Intangíveis	0,00	0,00	0,00
Receita de Rendimentos de Aplicações Financeiras	0,00	0,00	0,00


DESPESAS	DOTAÇÃO ATUALIZADA (d)	DESPESAS EMPENHADAS (e)	DESPESAS LIQUIDADAS	DESPESAS PAGAS (f)	DESPESAS INSCRITAS EM RESTOS A PAGAR NÃO PROCESSADOS	PAGAMENTO DE RESTOS A PAGAR (g)	SALDO (h) = (d-e)
<b>APLICAÇÃO DOS RECURSOS DE ALIENAÇÃO DE ATIVOS (II)</b>	0,00	0,00	0,00	0,00	0,00	0,00	0,00
Despesas de Capital	0,00	0,00	0,00	0,00	0,00	0,00	0,00
Investimentos	0,00	0,00	0,00	0,00	0,00	0,00	0,00
Inversões Financeiras	0,00	0,00	0,00	0,00	0,00	0,00	0,00
Amortização da Dívida	0,00	0,00	0,00	0,00	0,00	0,00	0,00
Despesas Correntes dos Regimes de Previdência	0,00	0,00	0,00	0,00	0,00	0,00	0,00
Regime Próprio dos Servidores Públicos	0,00	0,00	0,00	0,00	0,00	0,00	0,00

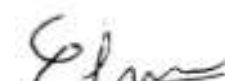
SALDO FINANCEIRO A APLICAR	2.020 (i)	2.021 (j) = (I b - (II f + II g))	SALDO ATUAL (k) = (III i + III j)
VALOR (III)	0,00	0,00	0,00

FONTE: Sistema ST Consultoria Eireli, Unidade Responsável: PREFEITURA MUNICIPAL DE ITANAGRA Emissão: 27/03/2021, às 15:06:49.

NOTA:

  
**MARCUS GUSTAVO DE SOUZA SARMENTO**  
Prefeito Municipal  
CPF: 791.306.155-34

  
**DENIS LEANDRO SILVA LEÃO DE OLIVEIRA**  
Controlador Geral do Município  
CPF: 876.416.155-20

  
**ERONDINO S SILVA JUNIOR**  
Contador  
CRC: 027676-O/9



R\$ 1,00

RECEITAS PARA APURAÇÃO DA APLICAÇÃO EM AÇÕES E SERVIÇOS PÚBLICOS DE SAÚDE	PREVISÃO INICIAL	PREVISÃO ATUALIZADA (a)	RECEITAS REALIZADAS	
			Até o Bimestre (b)	% (b/a) x 100
<b>RECEITA DE IMPOSTOS LÍQUIDA (I)</b>	<b>4.276.600,00</b>	<b>4.276.600,00</b>	<b>1.436.230,92</b>	<b>33,58</b>
Imposto Predial e Territorial Urbano - IPTU	56.500,00	56.500,00	7.041,39	12,46
Imposto Sobre Transmissão de Bens Intervivos - ITBI	108.800,00	108.800,00	122.182,87	112,30
Imposto Sobre Serviços de Qualquer Natureza - ISS	4.005.600,00	4.005.600,00	1.296.502,79	32,37
Imposto de Renda Retido na Fonte - IRRF	0,00	0,00	0,00	0,00
Imposto Territorial Rural - ITR	0,00	0,00	0,00	0,00
Multas, Juros de Mora e Outros Encargos dos Impostos	0,00	0,00	6.493,48	0,00
Dívida Ativa dos Impostos	105.700,00	105.700,00	4.010,39	3,79
Multas, Juros de Mora e Outros Encargos da Dívida Ativa	0,00	0,00	0,00	0,00
<b>RECEITA DE TRANSFERÊNCIAS CONSTITUCIONAIS E LEGAIS (II)</b>	<b>10.636.300,00</b>	<b>10.636.300,00</b>	<b>5.931.629,19</b>	<b>55,77</b>
Cota-Parte FPM	8.583.900,00	8.583.900,00	4.785.952,04	55,75
Cota-Parte ITR	8.000,00	8.000,00	1.101,70	13,77
Cota-Parte IPVA	61.100,00	61.100,00	24.566,89	40,21
Cota-Parte ICMS	1.965.800,00	1.965.800,00	1.110.041,84	56,47
Cota-Parte IPI - Exportação	15.900,00	15.900,00	9.966,72	62,68
Compensações Financeiras Provenientes de Impostos e Transferências Constitucionais	-	-	-	-
Desoneração ICMS (LC 87/96)	1.600,00	1.600,00	0,00	0,00
Outras	0,00	0,00	0,00	0,00
<b>TOTAL DAS RECEITAS PARA APURAÇÃO DA APLICAÇÃO EM AÇÕES E SERVIÇOS PÚBLICOS DE SAÚDE (III)= I + II</b>	<b>14.912.900,00</b>	<b>14.912.900,00</b>	<b>7.367.860,11</b>	<b>49,41</b>

RECEITAS ADICIONAIS PARA FINANCIAMENTO DA SAÚDE	PREVISÃO INICIAL	PREVISÃO ATUALIZADA (c)	RECEITAS REALIZADAS	
			Até o Bimestre (d)	% (d/c) * 100
<b>TRANSFERÊNCIA DE RECURSOS DO SISTEMA ÚNICO DE SAÚDE - SUS</b>	<b>1.413.100,00</b>	<b>1.413.100,00</b>	<b>718.271,78</b>	<b>50,83</b>
Provenientes da União	1.245.400,00	1.245.400,00	677.396,78	54,39
Provenientes dos Estados	167.700,00	167.700,00	40.875,00	24,37
Provenientes de Outros Municípios	0,00	0,00	0,00	0,00
Outras Receitas do SUS	-	-	-	-
<b>TRANSFERÊNCIAS VOLUNTÁRIAS</b>	<b>0,00</b>	<b>0,00</b>	<b>0,00</b>	<b>0,00</b>
<b>RECEITAS DE OPERAÇÕES DE CRÉDITO VINCULADAS À SAÚDE</b>	<b>-</b>	<b>-</b>	<b>-</b>	<b>-</b>
<b>OUTRAS RECEITAS PARA FINANCIAMENTO DA SAÚDE</b>	<b>-</b>	<b>-</b>	<b>-</b>	<b>-</b>
<b>TOTAL RECEITAS ADICIONAIS PARA FINANCIAMENTO DA SAÚDE</b>	<b>1.413.100,00</b>	<b>1.413.100,00</b>	<b>718.271,78</b>	<b>50,83</b>

DESPESAS COM SAÚDE (Por grupo de Natureza da Despesa)	DOTAÇÃO INICIAL	DOTAÇÃO ATUALIZADA (e)	DESPESAS EMPENHADAS		DESPESAS LIQUIDADAS		Inscritas em Restos a Pagar não Processados
			Até o Bimestre (f)	% (f/e) x 100	Até o Bimestre (g)	% (g/e) x 100	
<b>Despesas Correntes</b>	<b>5.938.258,00</b>	<b>5.915.575,00</b>	<b>3.919.566,05</b>	<b>66,26</b>	<b>3.035.581,95</b>	<b>51,32</b>	
Pessoal e Encargos Sociais	4.883.354,00	4.410.798,23	3.106.337,84	70,43	2.422.458,06	54,92	
Juros e Encargos da Dívida	0,00	0,00	0,00	0,00	0,00	0,00	
Outras Despesas Correntes	1.054.904,00	1.504.776,77	813.228,21	54,04	613.123,89	40,75	
<b>Despesas de Capital</b>	<b>382.342,00</b>	<b>298.125,00</b>	<b>31.525,00</b>	<b>10,57</b>	<b>31.525,00</b>	<b>10,57</b>	
Investimentos	382.342,00	298.125,00	31.525,00	10,57	31.525,00	10,57	
Inversões Financeiras	0,00	0,00	0,00	0,00	0,00	0,00	
Amortização da Dívida	0,00	0,00	0,00	0,00	0,00	0,00	
<b>TOTAL DAS DESPESAS COM SAÚDE (IV)</b>	<b>6.320.600,00</b>	<b>6.213.700,00</b>	<b>3.951.091,05</b>	<b>63,59</b>	<b>3.067.106,95</b>	<b>49,36</b>	

DESPESAS COM SAÚDE NÃO COMPUTADAS PARA FINS DE APURAÇÃO DO PERCENTUAL MÍNIMO	DOTAÇÃO INICIAL	DOTAÇÃO ATUALIZADA	DESPESAS EMPENHADAS		DESPESAS LIQUIDADAS		Inscritas em Restos a Pagar não Processados
			Até o Bimestre (h)	% (h/IVf) x 100	Até o Bimestre (i)	% (i/IVg) x 100	
<b>DESPESAS COM INATIVOS E PENSIONISTAS</b>	-	-	-	-	-	-	
<b>DESPESA COM ASSISTÊNCIA À SAÚDE QUE NÃO ATENDE AO PRINCÍPIO DE ACESSO UNIVERSAL</b>	-	-	-	-	-	-	
<b>DESPESAS CUSTEADAS COM OUTROS RECURSOS</b>	2.191.100,00	2.134.200,00	1.410.102,63	35,69	1.182.223,97	38,55	
Recursos de Transferência do Sistema nico de Sa de - SUS	1.418.900,00	1.468.900,00	1.356.354,99	34,33	1.144.698,00	37,32	
Recursos de Operações de Cr dito	0,00	0,00	0,00	0,00	0,00	0,00	
Outros Recursos	772.200,00	665.300,00	1,36	1,36	37.525,97	1,22	
<b>OUTRAS AÇÕES E SERVIÇOS NÃO COMPUTADOS</b>	-	-	-	-	-	-	
<b>RESTOS À PAGAR NÃO PROCESSADOS INSCRITOS INDEVIDAMENTE NO EXERCÍCIO SEM DISPONIBILIDADE FINANCEIRA</b>	-	-	-	-	-	-	
<b>DESPESAS CUSTEADAS COM DISPONIBILIDADE DE CAIXAVINCULADA AOS RESTOS À PAGAR CANCELADOS</b>	-	-	-	-	-	-	
<b>DESPESAS CUSTEADAS COM RECURSOS VINCULADOS À PARCELA DO PERCENTUAL MÍNIMO QUE NÃO FOI APLICADA EM AÇÕES E SERVIÇOS DE SAÚDE EM EXERCÍCIOS ANTERIORES</b>	-	-	-	-	-	-	
<b>TOTAL DAS DESPESAS COM SAÚDE NÃO COMPUTADAS (V)</b>	<b>2.191.100,00</b>	<b>2.134.200,00</b>	<b>1.410.102,63</b>	<b>35,69</b>	<b>1.182.223,97</b>	<b>38,55</b>	

<b>TOTAL DAS DESPESAS COM AÇÕES E SERVIÇOS PÚBLICOS DE SAÚDE (VI) = (IV) - (V)</b>	<b>4.129.500,00</b>	<b>4.079.500,00</b>	<b>2.540.988,42</b>	<b>64,31</b>	<b>1.884.882,98</b>	<b>61,45</b>	
--	---------------------	---------------------	---------------------	--------------	---------------------	--------------	--

<b>PERCENTUAL DE APLICAÇÃO EM AÇÕES E SERVIÇOS PÚBLICOS DE SAÚDE SOBRE A RECEITA DE IMPOSTOS LÍQUIDA E TRANSFERÊNCIAS CONSTITUCIONAIS E LEGAIS (VII%) = (VIh / IIIb x 100) - LIMITE CONSTITUCIONAL 15%</b>	<b>34,49 %</b>
--	----------------

<b>VALOR REFERENTE À DIFERENÇA ENTRE O VALOR EXECUTADO E O LIMITE MÍNIMO CONSTITUCIONAL ((VII - 15) / 100 x IIIb)</b>	<b>1.435.809,40</b>
---	---------------------





CONTROLE DOS RESTOS À PAGAR CANCELADOS OU PRESCRITOS PARA FINS DE APLICAÇÃO DA DISPONIBILIDADE DE CAIXA CONFORME ARTIGO 24, §1º E 2º	RESTOS À PAGAR CANCELADOS OU PRESCRITOS		
	Saldo Inicial	Despesas custeadas no exercício de referência (j)	Saldo Final (não aplicado)
	0,00	0,00	0,00
<b>TOTAL</b>	0,00	0,00	0,00

CONTROLE DO VALOR REFERENTE AO PERCENTUAL MÍNIMO NÃO CUMPRIDO EM EXERCÍCIOS ANTERIORES PARA FINS DE APLICAÇÃO DOS RECURSOS VINCULADOS CONFORME ARTIGOS 25 E 26	LIMITE NÃO CUMPRIDO		
	Saldo Inicial	Despesas custeadas no exercício de referência (k)	Saldo Final (não aplicado)
	0,00	0,00	0,00
<b>TOTAL</b>	0,00	0,00	0,00

DESPESAS COM SAÚDE (Por Subfunção)	DOTAÇÃO INICIAL	DOTAÇÃO ATUALIZADA	DESPESAS EMPENHADAS		DESPESAS LIQUIDADAS		Inscritas em Restos a Pagar não Processados
			Até o Bimestre (l)	% (l / total l) x 100	Até o Bimestre (m)	% (m / total m) x 100	
Atenção Básica	2.712.200,00	1.929.668,21	1.085.564,55	35,65	658.987,50	27,19	
Assistência Hospitalar e Ambulatorial	370.100,00	1.656.991,11	1.585.891,11	52,08	1.414.657,78	58,37	
Suporte Profilático e Terapêutico	22.900,00	381.906,37	225.638,90	7,41	210.960,99	8,70	
Vigilância Epidemiológica	174.900,00	236.275,00	147.988,33	4,86	138.877,24	5,73	
Outras Subfunções	3.040.500,00	2.008.859,31	906.008,16	29,75	643.623,44	26,56	
<b>TOTAL</b>	6.320.600,00	6.213.700,00	3.951.091,05	129,75	3.067.106,95	126,56	

FONTE: Sistema ST Consultoria Eireli, Unidade Responsável: PREFEITURA MUNICIPAL DE ITANAGRA. Emissão: 01/07/2021, às 15:08:29.

1 Essa linha a apresentar valor somente no Relatório Resumido da Execução Orçamentária do último bimestre do exercício.

2 O valor apresentado na intercessão com a coluna "i" ou com a coluna "j" deverá ser o mesmo apresentado no "total".

3 O valor apresentado na intercessão com a coluna "i" ou com a coluna "j" deverá ser o mesmo apresentado no "total".

4 Limite anual mínimo a ser cumprido no encerramento do exercício. Dever ser informado o limite estabelecido na Lei Orgânica do município quando o percentual nela estabelecido for superior ao fixado na LC nº 141/2012.

5 Durante o exercício esse valor servir para o monitoramento previsto no art. 23 da LC 141/2012.

6 Nos cinco primeiros bimestres do exercício o acompanhamento será feito com base na despesa liquidada. No último bimestre do exercício, o valor deverá corresponder ao total da despesa empenhada.

7 Essa coluna poderá ser apresentada somente no último bimestre.

**ARCUS GUSTAVO DE SOUZA SARMENT**  
Prefeito Municipal  
CPF: 791.306.155-34

**ENIS LEANDRO SILVA LEÃO DE OLIVEIRA**  
Controlador Geral do Município  
CPF: 876.416.155-20

**ERONDINO S. SILVA JUNIOR**  
Contador  
CRC: 027676-O/9



RREO - Anexo 13 (Lei nº 11.079, de 30.12.2004, arts. 22, 25 e 28)

Em reais

IMPACTOS DAS CONTRATAÇÕES DE PPP	SALDO TOTAL EM 31 DE DEZEMBRO DO EXERCÍCIO ANTERIOR	REGISTROS EFETUADOS EM 2021	
		No Bimestre	Até o Bimestre
TOTAL DE ATIVOS			
Ativos Constituídos pela SPE			
TOTAL DE PASSIVOS			
Obrigações decorrentes de Ativos Constituídos pela SPE			
Provisões de PPP			
Outros Passivos			
ATOS POTENCIAIS PASSIVOS			
Obrigações Contratuais			
Riscos não Provisionados			
Outros Passivos			
ATOS POTENCIAIS PASSIVOS			
Obrigações Contratuais			
Riscos não Provisionados			
Garantias Concedidas			
Outros Passivos Contingentes			

DESPESAS DE PPP	EXERCÍCIO ANTERIOR	EXERCÍCIO CORRENTE (EC)	<EC +1>	<EC +2>	<EC +3>	<EC +4>	<EC +5>	<EC +6>	<EC +7>	<EC +8>	<EC +9>
Do Ente Federado, exceto estatais não dependentes (I)											
Das Estatais Não-dependentes											
TOTAL DAS DESPESAS											
PPP A CONTRATAR (II)											
RECEITA CORRENTE LÍQUIDA (RCL) (III)											
TOTAL DAS DESPESAS CONSIDERADAS PARA O LIMITE (IV = I + II)											
TOTAL DAS DESPESAS / RCL (%) (V = IV / III)											

FONTE: Sistema ST Consultoria Eireli, Unidade Responsável: PREFEITURA MUNICIPAL DE ITANAGRA. Emissão: 28/07/2021, às 15:01:01.

NOTA:

**MARCUS GUSTAVO DE SOUZA**  
Prefeito Municipal  
CPF: 791.306.155-34

**SILAS BARBOSA SANTOS**  
Secretário de Finanças  
CPF: 010.097.435-03

**ERONDINO S SILVA JUNIOR**  
Contador  
CRC BA 027676-O/9



RREO - Anexo 14 (LRF, Art. 48)

Em Reais.

BALANÇO ORÇAMENTÁRIO			Até o Bimestre	
RECEITAS				
Previsão Inicial			31.068.000,00	
Previsão Atualizada			31.068.000,00	
Receitas Realizadas			16.068.233,97	
Déficit Orçamentário			0,00	
Saldos de Exercícios Anteriores (Utilizados para Créditos Adicionais)			0,00	
DESPESAS				
Dotação Inicial			31.068.000,00	
Créditos Adicionais			0,00	
Dotação Atualizada			31.068.000,00	
Despesas Empenhadas			18.294.024,25	
Despesas Liquidadas			12.323.106,14	
Despesas Pagas			4.599.941,33	
Superávit Orçamentário			3.745.127,83	
DESPESAS POR FUNÇÃO/SUBFUNÇÃO			Até o Bimestre	
Despesas Empenhadas			18.294.024,25	
Despesas Liquidadas			12.323.106,14	
RECEITA CORRENTE LÍQUIDA - RCL			Até o Bimestre	
Receita Corrente Líquida			33.458.391,18	
RECEITAS E DESPESAS DO REGIME PRÓPRIO DE PREVIDÊNCIA DOS SERVIDORES			Até o Bimestre	
Regime Próprio de Previdência dos Servidores - PLANO PREVIDENCIÁRIO				
Receitas Previdenciárias Realizadas			0,00	
Despesas Previdenciárias Liquidadas			0,00	
Resultado Previdenciário			0,00	
Regime Próprio de Previdência dos Servidores - PLANO FINANCEIRO				
Receitas Previdenciárias Realizadas			0,00	
Despesas Previdenciárias Liquidadas			0,00	
Resultado Previdenciário			0,00	
RESULTADOS PRIMÁRIO E NOMINAL		Meta Fixada no AMF da LDO (a)	Resultado Apurado até o Bimestre (b)	% em relação à meta (b/a)
Resultado Primário - Acima da Linha		550.000,00	4.941.773,62	898,50
Resultado Nominal - Acima da Linha		0,00	4.956.002,94	0,00
RESTOS A PAGAR A PAGAR POR PODER E MINISTÉRIO PÚBLICO		Inscrição	Cancelamento até o bimestre	Pago até o bimestre
Saldo a pagar				
RESTOS A PAGAR PROCESSADOS				
Poder Executivo		0,00	0,00	0,00
Poder Legislativo		0,00	0,00	0,00
Poder Judiciário		0,00	0,00	0,00
Ministério Público		0,00	0,00	0,00
RESTOS A PAGAR NÃO PROCESSADOS				
Poder Executivo		0,00	0,00	0,00
Poder Legislativo		0,00	0,00	0,00
Poder Judiciário		0,00	0,00	0,00
Ministério Público		0,00	0,00	0,00
Defensoria Pública		0,00	0,00	0,00
Total		0,00	0,00	0,00
DESPESAS COM MANUTENÇÃO E DESENVOLVIMENTO DO ENSINO		Valor apurado até o bimestre	Limites Constitucionais Anuais	
			% Mínimo a aplicar no exercício	% Aplicado até o bimestre
Mínimo Anual de <18% / 25%> das Receitas de Impostos na Manutenção e Desenvolvimento do Ensino		8.830.949,00	<18% / 25%>	- 18,38
Mínimo Anual de 60% do FUNDEB na Remuneração do Magistério com Ensino Fundamental e Médio		-	60%	- -
Mínimo Anual de 60% do FUNDEB na Remuneração do Magistério com Educação Complementação da União ao FUNDEB		3.666.414,01	60%	62,31
			R\$ 4.500.000,00	
RECEITAS DE OPERAÇÕES DE CRÉDITO E DESPESAS DE CAPITAL		Valor Apurado Até o Bimestre	Saldo a Realizar	
Receitas de Operações de Crédito		0,00	0,00	
Despesa de Capital Líquida		634.595,02	1.577.366,83	

## DEMONSTRATIVO SIMPLIFICADO DO RELATÓRIO RESUMIDO DA EXECUÇÃO ORÇAMENTÁRIA

ORÇAMENTO FISCAL DE DA SEGURIDADE SOCIAL

JANEIRO A JUNHO 2021/ BIMESTRE MAIO-JUNHO

**DIÁRIO OFICIAL**

PREFEITURA MUNICIPAL DE ITANAGRA - BA

RREO - Anexo 14 (LRF, Art. 48)

Em Reais.

PROJEÇÃO ATUARIAL DOS REGIMES DE PREVIDÊNCIA	Exercício	10 Exercício	20 Exercício	35 Exercício
Plano Previdenciário	-	-	-	-
Receitas Previdenciárias	-	-	-	-
Despesas Previdenciárias	-	-	-	-
Resultado Previdenciário	-	-	-	-
Plano Financeiro	-	-	-	-
Receitas Previdenciárias	-	-	-	-
Despesas Previdenciárias	-	-	-	-
Resultado	-	-	-	-
RECEITA DA ALIENAÇÃO DE ATIVOS E APLICAÇÃO DOS RECURSOS	Valor Apurado Até o Bimestre		Saldo a Realizar	
Receita de Capital Resultante da Alienação de Ativos				
Aplicação dos Recursos da Alienação de Ativos				
DESPESAS COM AÇÕES E SERVIÇOS PÚBLICOS DE SAÚDE	Valor Apurado até o bimestre	Limites Constitucionais Anuais		
		% Mínimo a aplicar no exercício	% Aplicado até o bimestre	
Despesas Pr prias com Ações e Serviços Públicos de Saúde	5.361.193,68	15%	34,48	
DESPESAS DE CARATER CONTINUADO DERIVADAS DE PPP CONTRATADAS	VALOR APURADO NO E ERCÍCIO CORRENTE			
Total das Despesas/RCL (%)				

FONTE Sistema ST Consultoria Eireli, Unidade Responsável PREFEITURA MUNICIPAL DE ITANAGRA.

Emissão 28/07/2021, às 15 03 29.

## NOTA:

**MARCUS GUSTAVO DE SOUZA**

Prefeito Municipal

CPF 791.306.155-34

**DENIS LEANDRO SILVA LEÃO DE**

Controlador Geral do Município

CPF 876.416.155-20

**ERONDINO S SILVA JUNIOR**

Contador

CRC 027676-O/9