



# DIÁRIO OFICIAL

## PREFEITURA MUNICIPAL DE ITANAGRA - BA

SEXTA-FEIRA – 28 DE MAIO DE 2021 - ANO I – EDIÇÃO N° 65

Edição eletrônica disponível no site [www.pmitanagra.transparenciaoficialba.com.br](http://www.pmitanagra.transparenciaoficialba.com.br) e garantido sua autenticidade por certificado digital ICP-BRASIL

# PREFEITURA MUNICIPAL DE ITANAGRA PUBLICA:

- RELATÓRIO RESUMIDO DE EXECUÇÃO ORÇAMENTÁRIA (2º BIMESTRE)/2021

**IMPrensa OFICIAL  
UMA GESTÃO LEGAL  
E TRANSPARENTE**

- Gestor(a): Marcus Gustavo de Souza Sarmento
- Praça Eurico de Freitas, 292 , Centro – Itanagra-Ba
- Tel: (75) 3453-2158



PREFEITURA MUNICIPAL DE ITANAGRA

RELATÓRIO RESUMIDO DA EXECUÇÃO ORÇAMENTÁRIA

**BALANÇO ORÇAMENTÁRIO**

ORÇAMENTO FISCAL E DA SEGURIDADE SOCIAL

JANEIRO FEVEREIRO 2021/ BIMESTRE JANEIRO-FEVEREIRO

RREO -ANEXO 1 (LRF, Art. 52, inciso I, alíneas "a" e "b" do inciso II e § 1º)

Em Reais

RECEITAS	PREVISÃO INICIAL	PREVISÃO ATUALIZADA (a)	RECEITAS REALIZADAS				SALDO (a-c)
			No Bimestre (b)	% (b/a)	Até o Bimestre (c)	% (c/a)	
<b>RECEITAS (EXCETO INTRA-ORÇAMENTÁRIAS) (I)</b>	<b>31.068.000,00</b>	<b>31.068.000,00</b>	<b>5.299.908,34</b>	<b>17,06</b>	<b>5.299.908,34</b>	<b>17,06</b>	<b>25.768.091,66</b>
<b>RECEITAS CORRENTES</b>	<b>31.068.000,00</b>	<b>31.068.000,00</b>	<b>5.299.908,34</b>	<b>17,06</b>	<b>5.299.908,34</b>	<b>17,06</b>	<b>25.768.091,66</b>
Impostos, Taxas e Contribuições de Melhoria	2.635.400,00	2.635.400,00	303.777,22	11,53	303.777,22	11,53	2.331.622,78
Impostos	2.508.100,00	2.508.100,00	303.067,66	12,08	303.067,66	12,08	2.205.032,34
Taxas	127.300,00	127.300,00	709,56	0,56	709,56	0,56	126.590,44
Contribuição de Melhoria	0,00	0,00	0,00	0,00	0,00	0,00	0,00
Contribuições	70.000,00	70.000,00	0,00	0,00	0,00	0,00	70.000,00
Contribuições Sociais	0,00	0,00	0,00	0,00	0,00	0,00	0,00
Contribuições Econômicas	0,00	0,00	0,00	0,00	0,00	0,00	0,00
Contribuições para Entidades Privadas de Serviço Social e de Formação Profissional	0,00	0,00	0,00	0,00	0,00	0,00	0,00
Contribuição para o Custeio do Serviço de Iluminação Pública	70.000,00	70.000,00	0,00	0,00	0,00	0,00	70.000,00
Receita Patrimonial	160.400,00	160.400,00	3.336,74	2,08	3.336,74	2,08	157.063,26
Exploração do Patrimônio Imobiliário do Estado	0,00	0,00	0,00	0,00	0,00	0,00	0,00
Valores Mobiliários	160.400,00	160.400,00	3.336,74	2,08	3.336,74	2,08	157.063,26
Delegação de Serviços Públicos Mediante Concessão, Permissão, Autorização ou Licença	0,00	0,00	0,00	0,00	0,00	0,00	0,00
Exploração de Recursos Naturais	0,00	0,00	0,00	0,00	0,00	0,00	0,00
Exploração do Patrimônio Intangível	0,00	0,00	0,00	0,00	0,00	0,00	0,00
Cessão de Direitos	0,00	0,00	0,00	0,00	0,00	0,00	0,00
Demais Receitas Patrimoniais	0,00	0,00	0,00	0,00	0,00	0,00	0,00
Receita Agropecuária	0,00	0,00	0,00	0,00	0,00	0,00	0,00
Receita Industrial	0,00	0,00	0,00	0,00	0,00	0,00	0,00
Receita de Serviços	0,00	0,00	0,00	0,00	0,00	0,00	0,00
Serviços Administrativos e Comerciais Gerais	0,00	0,00	0,00	0,00	0,00	0,00	0,00
Serviços e Atividades Referentes à Navegação e ao Transporte	0,00	0,00	0,00	0,00	0,00	0,00	0,00
Serviços e Atividades Referentes à Saúde	0,00	0,00	0,00	0,00	0,00	0,00	0,00
Serviços e Atividades Financeiras	0,00	0,00	0,00	0,00	0,00	0,00	0,00
Outros Serviços	0,00	0,00	0,00	0,00	0,00	0,00	0,00
Transferências Correntes	28.128.500,00	28.128.500,00	4.986.968,06	17,73	4.986.968,06	17,73	23.141.531,94
Transferências da União e de suas Entidades	20.946.300,00	20.946.300,00	3.692.714,78	17,63	3.692.714,78	17,63	17.253.585,22













PREFEITURA MUNICIPAL DE ITANAGRA

RELATÓRIO RESUMIDO DA EXECUÇÃO ORÇAMENTÁRIA

**BALANÇO ORÇAMENTÁRIO**

ORÇAMENTO FISCAL E DA SEGURIDADE SOCIAL

JANEIRO FEVEREIRO 2021/ BIMESTRE JANEIRO-FEVEREIRO

RREO -ANEXO 1 (LRF, Art. 52, inciso I, alíneas "a" e "b" do inciso II e § 1º)

Em Reais

---

FONTE: Sistema ST Consultoria Eireli, Unidade Responsável: PREFEITURA MUNICIPAL DE ITANAGRA. Emissão: 27/05/2021, às 13:15:28.

1 O déficit será apurado pela diferença entre a receita realizada e a despesa liquidada nos cinco primeiros bimestres e a despesa empenhada no último bimestre.  
2 Essa linha será apresentada somente no Demonstrativo aplicado aos Estados.

---

MARCUS GUSTAVO DE SOUZA  
Prefeito Municipal  
CPF: 791.306.155-34

---

DENIS LEANDRO SILVA LEÃO DE  
Controlador Geral do Município  
CPF: 876.416.155-20

---

ERONDINO S SILVA JUNIOR  
Contador  
CRC: 027676-O/9





PREFEITURA MUNICIPAL DE ITANAGRA  
RELATÓRIO RESUMIDO DA EXECUÇÃO ORÇAMENTÁRIA  
**DEMONSTRATIVO DA EXECUÇÃO DAS DESPESAS POR FUNÇÃO/SUBFUNÇÃO**  
ORÇAMENTO FISCAL E DA SEGURIDADE SOCIAL  
JANEIRO A ABRIL DE 2021/ BIMESTRE MARÇO-ABRIL  
RREO - Anexo 2 (LRF, Art. 52, Inciso II, alínea "c")

Em Reais.

FUNÇÃO/SUBFUNÇÃO	DOTAÇÃO INICIAL	DOTAÇÃO ATUALIZADA (a)	DESPESAS EMPENHADAS			Saldo (c) = (a-b)	DESPESAS LIQUIDADAS			Saldo (e) = (a-d)	INSCRITAS EM RESTOS A PAGAR NÃO PROCESSADOS (f)
			No Bimestre	Até o Bimestre	%		No Bimestre	Até o Bimestre	%		
<b>DESPESAS(EXCETO INTRA-ORÇAMENTÁRIAS) (I)</b>	<b>31.068.000,00</b>	<b>31.068.000,00</b>	<b>4.285.862,05</b>	<b>15.074.928,21</b>	<b>100,00</b>	<b>15.993.071,79</b>	<b>5.151.891,62</b>	<b>7.464.712,61</b>	<b>100,00</b>	<b>23.603.287,39</b>	
<b>LEGISLATIVA</b>	<b>1.434.904,65</b>	<b>1.434.904,65</b>	<b>0,00</b>	<b>988.293,70</b>	<b>6,56</b>	<b>446.610,95</b>	<b>0,00</b>	<b>140.910,04</b>	<b>1,89</b>	<b>1.293.994,61</b>	
Administração Geral	0,00	0,00	0,00	0,00	0,00	0,00	0,00	0,00	0,00	0,00	
Ação Legislativa	1.374.904,65	1.374.904,65	0,00	988.293,70	6,56	386.610,95	0,00	140.910,04	1,89	1.233.994,61	
Controle Externo	0,00	0,00	0,00	0,00	0,00	0,00	0,00	0,00	0,00	0,00	
Demais Subfuncoes	60.000,00	60.000,00	0,00	0,00	0,00	60.000,00	0,00	0,00	0,00	60.000,00	
<b>JUDICIÁRIA</b>	<b>0,00</b>	<b>0,00</b>	<b>0,00</b>	<b>0,00</b>	<b>0,00</b>	<b>0,00</b>	<b>0,00</b>	<b>0,00</b>	<b>0,00</b>	<b>0,00</b>	
Ação Judiciária	0,00	0,00	0,00	0,00	0,00	0,00	0,00	0,00	0,00	0,00	
Defesa do Interesse Público no Processo Judiciário	0,00	0,00	0,00	0,00	0,00	0,00	0,00	0,00	0,00	0,00	
Demais Subfuncoes	0,00	0,00	0,00	0,00	0,00	0,00	0,00	0,00	0,00	0,00	
<b>ESSENCIAL À JUSTIÇA</b>	<b>0,00</b>	<b>0,00</b>	<b>0,00</b>	<b>0,00</b>	<b>0,00</b>	<b>0,00</b>	<b>0,00</b>	<b>0,00</b>	<b>0,00</b>	<b>0,00</b>	
Defesa da Ordem Jurídica	0,00	0,00	0,00	0,00	0,00	0,00	0,00	0,00	0,00	0,00	
Representação Judicial e Extrajudicial	0,00	0,00	0,00	0,00	0,00	0,00	0,00	0,00	0,00	0,00	
Demais Subfuncoes	0,00	0,00	0,00	0,00	0,00	0,00	0,00	0,00	0,00	0,00	
<b>ADMINISTRAÇÃO</b>	<b>3.913.879,35</b>	<b>3.651.354,09</b>	<b>612.565,00</b>	<b>2.925.364,90</b>	<b>19,41</b>	<b>725.989,19</b>	<b>726.992,75</b>	<b>1.253.167,34</b>	<b>16,79</b>	<b>2.398.186,75</b>	
Planejamento e Orçamento	0,00	0,00	0,00	0,00	0,00	0,00	0,00	0,00	0,00	0,00	
Administração Geral	2.692.379,35	2.734.693,75	490.013,44	2.245.313,34	14,89	489.380,41	566.063,01	1.001.739,38	13,42	1.732.954,37	
Administração Financeira	951.000,00	656.977,11	57.051,56	420.551,56	2,79	236.425,55	108.729,74	170.477,96	2,28	486.499,15	
Controle Interno	171.700,00	176.183,23	54.000,00	176.000,00	1,17	183,23	33.600,00	50.350,00	0,67	125.833,23	
Normatização e Fiscalização	0,00	0,00	0,00	0,00	0,00	0,00	0,00	0,00	0,00	0,00	
Tecnologia da Informação	0,00	0,00	0,00	0,00	0,00	0,00	0,00	0,00	0,00	0,00	
Ordenamento Territorial	0,00	0,00	0,00	0,00	0,00	0,00	0,00	0,00	0,00	0,00	
Formação de Recursos Humanos	0,00	0,00	0,00	0,00	0,00	0,00	0,00	0,00	0,00	0,00	
Administração de Receitas	0,00	0,00	0,00	0,00	0,00	0,00	0,00	0,00	0,00	0,00	
Administração de Concessões	0,00	0,00	0,00	0,00	0,00	0,00	0,00	0,00	0,00	0,00	
Comunicação Social	0,00	0,00	0,00	0,00	0,00	0,00	0,00	0,00	0,00	0,00	
Demais Subfuncoes	98.800,00	83.500,00	11.500,00	83.500,00	0,55	0,00	18.600,00	30.600,00	0,41	52.900,00	
<b>DEFESA NACIONAL</b>	<b>0,00</b>	<b>0,00</b>	<b>0,00</b>	<b>0,00</b>	<b>0,00</b>	<b>0,00</b>	<b>0,00</b>	<b>0,00</b>	<b>0,00</b>	<b>0,00</b>	
Defesa Área	0,00	0,00	0,00	0,00	0,00	0,00	0,00	0,00	0,00	0,00	



PREFEITURA MUNICIPAL DE ITANAGRA  
RELATÓRIO RESUMIDO DA EXECUÇÃO ORÇAMENTÁRIA  
**DEMONSTRATIVO DA EXECUÇÃO DAS DESPESAS POR FUNÇÃO/SUBFUNÇÃO**  
ORÇAMENTO FISCAL E DA SEGURIDADE SOCIAL  
JANEIRO A ABRIL DE 2021/ BIMESTRE MARÇO-ABRIL  
RREO - Anexo 2 (LRF, Art. 52, Inciso II, alínea "c")

Em Reais.

FUNÇÃO/SUBFUNÇÃO	DOTAÇÃO INICIAL	DOTAÇÃO ATUALIZADA (a)	DESPESAS EMPENHADAS			Saldo (c) = (a-b)	DESPESAS LIQUIDADAS			Saldo (e) = (a-d)	INSCRITAS EM RESTOS A PAGAR NÃO PROCESSADOS (f)
			No Bimestre	Até o Bimestre	%		No Bimestre	Até o Bimestre	%		
Defesa Naval	0,00	0,00	0,00	0,00	0,00	0,00	0,00	0,00	0,00	0,00	
Defesa Terrestre	0,00	0,00	0,00	0,00	0,00	0,00	0,00	0,00	0,00	0,00	
Demais Subfuncoes	0,00	0,00	0,00	0,00	0,00	0,00	0,00	0,00	0,00	0,00	
<b>SEGURANÇA PÚBLICA</b>	<b>0,00</b>	<b>0,00</b>	<b>0,00</b>	<b>0,00</b>	<b>0,00</b>	<b>0,00</b>	<b>0,00</b>	<b>0,00</b>	<b>0,00</b>	<b>0,00</b>	<b>0,00</b>
Policimento	0,00	0,00	0,00	0,00	0,00	0,00	0,00	0,00	0,00	0,00	
Defesa Civil	0,00	0,00	0,00	0,00	0,00	0,00	0,00	0,00	0,00	0,00	
Informação e Inteligência	0,00	0,00	0,00	0,00	0,00	0,00	0,00	0,00	0,00	0,00	
Demais Subfuncoes	0,00	0,00	0,00	0,00	0,00	0,00	0,00	0,00	0,00	0,00	
<b>RELAÇÕES EXTERIORES</b>	<b>0,00</b>	<b>0,00</b>	<b>0,00</b>	<b>0,00</b>	<b>0,00</b>	<b>0,00</b>	<b>0,00</b>	<b>0,00</b>	<b>0,00</b>	<b>0,00</b>	<b>0,00</b>
Relações Diplomáticas	0,00	0,00	0,00	0,00	0,00	0,00	0,00	0,00	0,00	0,00	
Cooperação Internacional	0,00	0,00	0,00	0,00	0,00	0,00	0,00	0,00	0,00	0,00	
Demais Subfuncoes	0,00	0,00	0,00	0,00	0,00	0,00	0,00	0,00	0,00	0,00	
<b>ASSISTÊNCIA SOCIAL</b>	<b>1.334.700,00</b>	<b>1.624.700,00</b>	<b>364.820,00</b>	<b>857.796,28</b>	<b>5,69</b>	<b>766.903,72</b>	<b>368.557,63</b>	<b>455.849,83</b>	<b>6,11</b>	<b>1.168.850,17</b>	
Assistência ao Idoso	0,00	0,00	0,00	0,00	0,00	0,00	0,00	0,00	0,00	0,00	
Assistência ao Portador de Deficiência	0,00	0,00	0,00	0,00	0,00	0,00	0,00	0,00	0,00	0,00	
Assistência à Criança e ao Adolescente	48.800,00	4.600,00	0,00	0,00	0,00	4.600,00	0,00	0,00	0,00	4.600,00	
Assistência Comunitária	1.285.900,00	1.620.100,00	364.820,00	857.796,28	5,69	762.303,72	368.557,63	455.849,83	6,11	1.164.250,17	
Demais Subfuncoes	0,00	0,00	0,00	0,00	0,00	0,00	0,00	0,00	0,00	0,00	
<b>PREVIDÊNCIA SOCIAL</b>	<b>0,00</b>	<b>0,00</b>	<b>0,00</b>	<b>0,00</b>	<b>0,00</b>	<b>0,00</b>	<b>0,00</b>	<b>0,00</b>	<b>0,00</b>	<b>0,00</b>	<b>0,00</b>
Previdência Básica	0,00	0,00	0,00	0,00	0,00	0,00	0,00	0,00	0,00	0,00	
Previdência do Regime Estatutário	0,00	0,00	0,00	0,00	0,00	0,00	0,00	0,00	0,00	0,00	
Previdência Complementar	0,00	0,00	0,00	0,00	0,00	0,00	0,00	0,00	0,00	0,00	
Previdência Especial	0,00	0,00	0,00	0,00	0,00	0,00	0,00	0,00	0,00	0,00	
Demais Subfuncoes	0,00	0,00	0,00	0,00	0,00	0,00	0,00	0,00	0,00	0,00	
<b>SAÚDE</b>	<b>6.320.600,00</b>	<b>6.213.700,00</b>	<b>1.291.990,76</b>	<b>2.930.163,67</b>	<b>19,44</b>	<b>3.283.536,33</b>	<b>1.485.454,64</b>	<b>1.930.521,77</b>	<b>25,86</b>	<b>4.283.178,23</b>	
Administração Geral	3.040.500,00	2.467.963,39	195.829,68	729.678,66	4,84	1.738.284,73	290.749,28	379.217,70	5,08	2.088.745,69	
Atenção Básica	2.712.200,00	1.927.897,71	278.775,00	811.155,00	5,38	1.116.742,71	333.395,10	370.040,10	4,96	1.557.857,61	
Assistência Hospitalar e Ambulatorial	370.100,00	1.375.100,00	714.500,00	1.059.891,11	7,03	315.208,89	731.195,88	928.947,99	12,44	446.152,01	



PREFEITURA MUNICIPAL DE ITANAGRA  
RELATÓRIO RESUMIDO DA EXECUÇÃO ORÇAMENTÁRIA  
**DEMONSTRATIVO DA EXECUÇÃO DAS DESPESAS POR FUNÇÃO/SUBFUNÇÃO**  
ORÇAMENTO FISCAL E DA SEGURIDADE SOCIAL  
JANEIRO A ABRIL DE 2021/ BIMESTRE MARÇO-ABRIL  
RREO - Anexo 2 (LRF, Art. 52, Inciso II, alínea "c")

Em Reais.

FUNÇÃO/SUBFUNÇÃO	DOTAÇÃO INICIAL	DOTAÇÃO ATUALIZADA (a)	DESPESAS EMPENHADAS			Saldo (c) = (a-b)	DESPESAS LIQUIDADAS			Saldo (e) = (a-d)	INSCRITAS EM RESTOS A PAGAR NÃO PROCESSADOS (f)
			No Bimestre	Até o Bimestre	%		No Bimestre	Até o Bimestre	%		
Suporte Profilático e Terapêutico	22.900,00	237.838,90	44.186,08	225.638,90	1,50	12.200,00	70.742,10	170.063,70	2,28	67.775,20	
Vigilância Sanitária	0,00	0,00	0,00	0,00	0,00	0,00	0,00	0,00	0,00	0,00	
Vigilância Epidemiológica	174.900,00	204.900,00	58.700,00	103.800,00	0,69	101.100,00	59.372,28	82.252,28	1,10	122.647,72	
Alimentação e Nutrição	0,00	0,00	0,00	0,00	0,00	0,00	0,00	0,00	0,00	0,00	
Demais Subfuncoes	0,00	0,00	0,00	0,00	0,00	0,00	0,00	0,00	0,00	0,00	
<b>TRABALHO</b>	<b>16.600,00</b>	<b>16.600,00</b>	<b>0,00</b>	<b>0,00</b>	<b>0,00</b>	<b>16.600,00</b>	<b>0,00</b>	<b>0,00</b>	<b>0,00</b>	<b>16.600,00</b>	
Proteção e Benefícios ao Trabalhador	0,00	0,00	0,00	0,00	0,00	0,00	0,00	0,00	0,00	0,00	
Relações de Trabalho	0,00	0,00	0,00	0,00	0,00	0,00	0,00	0,00	0,00	0,00	
Empregabilidade	0,00	0,00	0,00	0,00	0,00	0,00	0,00	0,00	0,00	0,00	
Fomento ao Trabalho	16.600,00	16.600,00	0,00	0,00	0,00	16.600,00	0,00	0,00	0,00	16.600,00	
Demais Subfuncoes	0,00	0,00	0,00	0,00	0,00	0,00	0,00	0,00	0,00	0,00	
<b>EDUCAÇÃO</b>	<b>9.911.600,00</b>	<b>9.880.600,00</b>	<b>445.270,50</b>	<b>4.119.234,50</b>	<b>27,33</b>	<b>5.761.365,50</b>	<b>1.087.244,93</b>	<b>1.663.308,62</b>	<b>22,28</b>	<b>8.217.291,38</b>	
Administração Geral	138.100,00	133.100,00	0,00	0,00	0,00	133.100,00	0,00	0,00	0,00	133.100,00	
Ensino Fundamental	6.768.314,00	6.833.314,00	272.000,00	3.625.756,00	24,05	3.207.558,00	899.692,62	1.405.715,40	18,83	5.427.598,60	
Ensino Médio	26.000,00	0,00	0,00	0,00	0,00	0,00	0,00	0,00	0,00	0,00	
Ensino Profissional	35.300,00	35.300,00	0,00	3.000,00	0,02	32.300,00	360,00	360,00	0,00	34.940,00	
Ensino Superior	0,00	0,00	0,00	0,00	0,00	0,00	0,00	0,00	0,00	0,00	
Educação Infantil	770.028,00	738.028,00	3.255,00	3.255,00	0,02	734.773,00	3.255,00	3.255,00	0,04	734.773,00	
Educação de Jovens e Adultos	0,00	0,00	0,00	0,00	0,00	0,00	0,00	0,00	0,00	0,00	
Educação Especial	206.158,00	189.058,00	0,00	0,00	0,00	189.058,00	0,00	0,00	0,00	189.058,00	
Educação Básica	1.967.700,00	1.951.800,00	170.015,50	487.223,50	3,23	1.464.576,50	183.937,31	253.978,22	3,40	1.697.821,78	
Demais Subfuncoes	0,00	0,00	0,00	0,00	0,00	0,00	0,00	0,00	0,00	0,00	
<b>CULTURA</b>	<b>335.300,00</b>	<b>333.300,00</b>	<b>0,00</b>	<b>0,00</b>	<b>0,00</b>	<b>333.300,00</b>	<b>0,00</b>	<b>0,00</b>	<b>0,00</b>	<b>333.300,00</b>	
Administração Geral	31.900,00	31.900,00	0,00	0,00	0,00	31.900,00	0,00	0,00	0,00	31.900,00	
Patrimônio Histórico, Artístico e Arqueológico	0,00	0,00	0,00	0,00	0,00	0,00	0,00	0,00	0,00	0,00	
Difusão Cultural	303.400,00	301.400,00	0,00	0,00	0,00	301.400,00	0,00	0,00	0,00	301.400,00	
Demais Subfuncoes	0,00	0,00	0,00	0,00	0,00	0,00	0,00	0,00	0,00	0,00	
<b>DIREITOS DA CIDADANIA</b>	<b>0,00</b>	<b>0,00</b>	<b>0,00</b>	<b>0,00</b>	<b>0,00</b>	<b>0,00</b>	<b>0,00</b>	<b>0,00</b>	<b>0,00</b>	<b>0,00</b>	



PREFEITURA MUNICIPAL DE ITANAGRA  
RELATÓRIO RESUMIDO DA EXECUÇÃO ORÇAMENTÁRIA  
**DEMONSTRATIVO DA EXECUÇÃO DAS DESPESAS POR FUNÇÃO/SUBFUNÇÃO**  
ORÇAMENTO FISCAL E DA SEGURIDADE SOCIAL  
JANEIRO A ABRIL DE 2021/ BIMESTRE MARÇO-ABRIL  
RREO - Anexo 2 (LRF, Art. 52, Inciso II, alínea "c")

Em Reais.

FUNÇÃO/SUBFUNÇÃO	DOTAÇÃO INICIAL	DOTAÇÃO ATUALIZADA (a)	DESPESAS EMPENHADAS			Saldo (c) = (a-b)	DESPESAS LIQUIDADAS			Saldo (e) = (a-d)	INSCRITAS EM RESTOS A PAGAR NÃO PROCESSADOS (f)
			No Bimestre	Até o Bimestre	%		No Bimestre	Até o Bimestre	%		
Custódia e Reintegração Social	0,00	0,00	0,00	0,00	0,00	0,00	0,00	0,00	0,00	0,00	
Direitos Individuais, Coletivos e Difusos	0,00	0,00	0,00	0,00	0,00	0,00	0,00	0,00	0,00	0,00	
Assistência aos Povos Indígenas	0,00	0,00	0,00	0,00	0,00	0,00	0,00	0,00	0,00	0,00	
Demais Subfuncoes	0,00	0,00	0,00	0,00	0,00	0,00	0,00	0,00	0,00	0,00	
<b>URBANISMO</b>	<b>4.841.181,00</b>	<b>4.543.661,00</b>	<b>597.447,80</b>	<b>1.376.046,90</b>	<b>9,13</b>	<b>3.167.614,10</b>	<b>554.674,76</b>	<b>764.140,41</b>	<b>10,24</b>	<b>3.779.520,59</b>	
Administração Geral	2.353.000,00	2.433.880,00	597.447,80	1.376.046,90	9,13	1.057.833,10	554.674,76	764.140,41	10,24	1.669.739,59	
Infra-estrutura Urbana	2.010.081,00	1.659.681,00	0,00	0,00	0,00	1.659.681,00	0,00	0,00	0,00	1.659.681,00	
Serviços Urbanos	478.100,00	450.100,00	0,00	0,00	0,00	450.100,00	0,00	0,00	0,00	450.100,00	
Transportes Coletivos Urbanos	0,00	0,00	0,00	0,00	0,00	0,00	0,00	0,00	0,00	0,00	
Demais Subfuncoes	0,00	0,00	0,00	0,00	0,00	0,00	0,00	0,00	0,00	0,00	
<b>HABITAÇÃO</b>	<b>270.000,00</b>	<b>270.000,00</b>	<b>0,00</b>	<b>0,00</b>	<b>0,00</b>	<b>270.000,00</b>	<b>0,00</b>	<b>0,00</b>	<b>0,00</b>	<b>270.000,00</b>	
Administração Geral	270.000,00	270.000,00	0,00	0,00	0,00	270.000,00	0,00	0,00	0,00	270.000,00	
Habitação Rural	0,00	0,00	0,00	0,00	0,00	0,00	0,00	0,00	0,00	0,00	
Habitação Urbana	0,00	0,00	0,00	0,00	0,00	0,00	0,00	0,00	0,00	0,00	
Demais Subfuncoes	0,00	0,00	0,00	0,00	0,00	0,00	0,00	0,00	0,00	0,00	
<b>SANEAMENTO</b>	<b>0,00</b>	<b>0,00</b>	<b>0,00</b>	<b>0,00</b>	<b>0,00</b>	<b>0,00</b>	<b>0,00</b>	<b>0,00</b>	<b>0,00</b>	<b>0,00</b>	
Saneamento Básico Rural	0,00	0,00	0,00	0,00	0,00	0,00	0,00	0,00	0,00	0,00	
Saneamento Básico Urbano	0,00	0,00	0,00	0,00	0,00	0,00	0,00	0,00	0,00	0,00	
Demais Subfuncoes	0,00	0,00	0,00	0,00	0,00	0,00	0,00	0,00	0,00	0,00	
<b>GESTÃO AMBIENTAL</b>	<b>40.900,00</b>	<b>28.308,20</b>	<b>0,00</b>	<b>0,00</b>	<b>0,00</b>	<b>28.308,20</b>	<b>0,00</b>	<b>0,00</b>	<b>0,00</b>	<b>28.308,20</b>	
Administração Geral	40.900,00	28.308,20	0,00	0,00	0,00	28.308,20	0,00	0,00	0,00	28.308,20	
Preservação e Conservação Ambiental	0,00	0,00	0,00	0,00	0,00	0,00	0,00	0,00	0,00	0,00	
Controle Ambiental	0,00	0,00	0,00	0,00	0,00	0,00	0,00	0,00	0,00	0,00	
Recuperação de Áreas Degradadas	0,00	0,00	0,00	0,00	0,00	0,00	0,00	0,00	0,00	0,00	
Recursos Hídricos	0,00	0,00	0,00	0,00	0,00	0,00	0,00	0,00	0,00	0,00	
Meteorologia	0,00	0,00	0,00	0,00	0,00	0,00	0,00	0,00	0,00	0,00	
Demais Subfuncoes	0,00	0,00	0,00	0,00	0,00	0,00	0,00	0,00	0,00	0,00	
<b>CIÊNCIA E TECNOLOGIA</b>	<b>138.700,00</b>	<b>191.700,00</b>	<b>62.700,00</b>	<b>187.500,00</b>	<b>1,24</b>	<b>4.200,00</b>	<b>103.900,00</b>	<b>138.160,00</b>	<b>1,85</b>	<b>53.540,00</b>	



PREFEITURA MUNICIPAL DE ITANAGRA  
RELATÓRIO RESUMIDO DA EXECUÇÃO ORÇAMENTÁRIA  
**DEMONSTRATIVO DA EXECUÇÃO DAS DESPESAS POR FUNÇÃO/SUBFUNÇÃO**  
ORÇAMENTO FISCAL E DA SEGURIDADE SOCIAL  
JANEIRO A ABRIL DE 2021/ BIMESTRE MARÇO-ABRIL  
RREO - Anexo 2 (LRF, Art. 52, Inciso II, alínea "c")

Em Reais.

FUNÇÃO/SUBFUNÇÃO	DOTAÇÃO INICIAL	DOTAÇÃO ATUALIZADA (a)	DESPESAS EMPENHADAS			Saldo (c) = (a-b)	DESPESAS LIQUIDADAS			Saldo (e) = (a-d)	INSCRITAS EM RESTOS A PAGAR NÃO PROCESSADOS (f)
			No Bimestre	Até o Bimestre	%		No Bimestre	Até o Bimestre	%		
Administração Geral	138.700,00	191.700,00	62.700,00	187.500,00	1,24	4.200,00	103.900,00	138.160,00	1,85	53.540,00	
Demais Subfuncoes	0,00	0,00	0,00	0,00	0,00	0,00	0,00	0,00	0,00	0,00	
<b>AGRICULTURA</b>	<b>394.700,00</b>	<b>890.656,02</b>	<b>601.318,54</b>	<b>837.992,22</b>	<b>5,56</b>	<b>52.663,80</b>	<b>414.122,30</b>	<b>442.542,30</b>	<b>5,93</b>	<b>448.113,72</b>	
Administração Geral	379.500,00	875.456,02	601.318,54	837.992,22	5,56	37.463,80	414.122,30	442.542,30	5,93	432.913,72	
Abastecimento	0,00	0,00	0,00	0,00	0,00	0,00	0,00	0,00	0,00	0,00	
Extensão Rural	0,00	0,00	0,00	0,00	0,00	0,00	0,00	0,00	0,00	0,00	
Irrigação	0,00	0,00	0,00	0,00	0,00	0,00	0,00	0,00	0,00	0,00	
Promoção da Produção Agropecuária	15.200,00	15.200,00	0,00	0,00	0,00	15.200,00	0,00	0,00	0,00	15.200,00	
Defesa Agropecuária	0,00	0,00	0,00	0,00	0,00	0,00	0,00	0,00	0,00	0,00	
Demais Subfuncoes	0,00	0,00	0,00	0,00	0,00	0,00	0,00	0,00	0,00	0,00	
<b>ORGANIZAÇÃO AGRÁRIA</b>	<b>0,00</b>	<b>0,00</b>	<b>0,00</b>	<b>0,00</b>	<b>0,00</b>	<b>0,00</b>	<b>0,00</b>	<b>0,00</b>	<b>0,00</b>	<b>0,00</b>	
Reforma Agrária	0,00	0,00	0,00	0,00	0,00	0,00	0,00	0,00	0,00	0,00	
Colonização	0,00	0,00	0,00	0,00	0,00	0,00	0,00	0,00	0,00	0,00	
Demais Subfuncoes	0,00	0,00	0,00	0,00	0,00	0,00	0,00	0,00	0,00	0,00	
<b>INDÚSTRIA</b>	<b>262.400,00</b>	<b>212.400,00</b>	<b>0,00</b>	<b>0,00</b>	<b>0,00</b>	<b>212.400,00</b>	<b>0,00</b>	<b>0,00</b>	<b>0,00</b>	<b>212.400,00</b>	
Promoção Industrial	262.400,00	212.400,00	0,00	0,00	0,00	212.400,00	0,00	0,00	0,00	212.400,00	
Produção Industrial	0,00	0,00	0,00	0,00	0,00	0,00	0,00	0,00	0,00	0,00	
Mineração	0,00	0,00	0,00	0,00	0,00	0,00	0,00	0,00	0,00	0,00	
Propriedade Industrial	0,00	0,00	0,00	0,00	0,00	0,00	0,00	0,00	0,00	0,00	
Normalização e Qualidade	0,00	0,00	0,00	0,00	0,00	0,00	0,00	0,00	0,00	0,00	
Demais Subfuncoes	0,00	0,00	0,00	0,00	0,00	0,00	0,00	0,00	0,00	0,00	
<b>COMÉRCIO E SERVIÇOS</b>	<b>187.900,00</b>	<b>187.100,00</b>	<b>0,00</b>	<b>0,00</b>	<b>0,00</b>	<b>187.100,00</b>	<b>0,00</b>	<b>0,00</b>	<b>0,00</b>	<b>187.100,00</b>	
Promoção Comercial	172.200,00	171.400,00	0,00	0,00	0,00	171.400,00	0,00	0,00	0,00	171.400,00	
Comercialização	0,00	0,00	0,00	0,00	0,00	0,00	0,00	0,00	0,00	0,00	
Comércio Exterior	0,00	0,00	0,00	0,00	0,00	0,00	0,00	0,00	0,00	0,00	
Serviços Financeiros	0,00	0,00	0,00	0,00	0,00	0,00	0,00	0,00	0,00	0,00	
Turismo	15.700,00	15.700,00	0,00	0,00	0,00	15.700,00	0,00	0,00	0,00	15.700,00	
Demais Subfuncoes	0,00	0,00	0,00	0,00	0,00	0,00	0,00	0,00	0,00	0,00	



PREFEITURA MUNICIPAL DE ITANAGRA  
RELATÓRIO RESUMIDO DA EXECUÇÃO ORÇAMENTÁRIA  
**DEMONSTRATIVO DA EXECUÇÃO DAS DESPESAS POR FUNÇÃO/SUBFUNÇÃO**  
ORÇAMENTO FISCAL E DA SEGURIDADE SOCIAL  
JANEIRO A ABRIL DE 2021/ BIMESTRE MARÇO-ABRIL  
RREO - Anexo 2 (LRF, Art. 52, Inciso II, alínea "c")

Em Reais.

FUNÇÃO/SUBFUNÇÃO	DOTAÇÃO INICIAL	DOTAÇÃO ATUALIZADA (a)	DESPESAS EMPENHADAS			Saldo (c) = (a-b)	DESPESAS LIQUIDADAS			Saldo (e) = (a-d)	INSCRITAS EM RESTOS A PAGAR NÃO PROCESSADOS (f)
			No Bimestre	Até o Bimestre	%		No Bimestre	Até o Bimestre	%		
<b>COMUNICAÇÕES</b>	<b>0,00</b>	<b>0,00</b>	<b>0,00</b>	<b>0,00</b>	<b>0,00</b>	<b>0,00</b>	<b>0,00</b>	<b>0,00</b>	<b>0,00</b>	<b>0,00</b>	
Comunicações Postais	0,00	0,00	0,00	0,00	0,00	0,00	0,00	0,00	0,00	0,00	
Telecomunicações	0,00	0,00	0,00	0,00	0,00	0,00	0,00	0,00	0,00	0,00	
Demais Subfuncoes	0,00	0,00	0,00	0,00	0,00	0,00	0,00	0,00	0,00	0,00	
<b>ENERGIA</b>	<b>265.400,00</b>	<b>265.400,00</b>	<b>0,00</b>	<b>0,00</b>	<b>0,00</b>	<b>265.400,00</b>	<b>0,00</b>	<b>0,00</b>	<b>0,00</b>	<b>265.400,00</b>	
Conservação de Energia	0,00	0,00	0,00	0,00	0,00	0,00	0,00	0,00	0,00	0,00	
Energia Elétrica	265.400,00	265.400,00	0,00	0,00	0,00	265.400,00	0,00	0,00	0,00	265.400,00	
Combustíveis Minerais	0,00	0,00	0,00	0,00	0,00	0,00	0,00	0,00	0,00	0,00	
Biocombustíveis	0,00	0,00	0,00	0,00	0,00	0,00	0,00	0,00	0,00	0,00	
Demais Subfuncoes	0,00	0,00	0,00	0,00	0,00	0,00	0,00	0,00	0,00	0,00	
<b>TRANSPORTE</b>	<b>0,00</b>	<b>0,00</b>	<b>0,00</b>	<b>0,00</b>	<b>0,00</b>	<b>0,00</b>	<b>0,00</b>	<b>0,00</b>	<b>0,00</b>	<b>0,00</b>	
Transporte Aéreo	0,00	0,00	0,00	0,00	0,00	0,00	0,00	0,00	0,00	0,00	
Transporte Rodoviário	0,00	0,00	0,00	0,00	0,00	0,00	0,00	0,00	0,00	0,00	
Transporte Ferroviário	0,00	0,00	0,00	0,00	0,00	0,00	0,00	0,00	0,00	0,00	
Transporte Hidroviário	0,00	0,00	0,00	0,00	0,00	0,00	0,00	0,00	0,00	0,00	
Transportes Especiais	0,00	0,00	0,00	0,00	0,00	0,00	0,00	0,00	0,00	0,00	
Demais Subfuncoes	0,00	0,00	0,00	0,00	0,00	0,00	0,00	0,00	0,00	0,00	
<b>DESPORTO E LAZER</b>	<b>297.500,00</b>	<b>321.400,00</b>	<b>92.000,00</b>	<b>199.900,00</b>	<b>1,33</b>	<b>121.500,00</b>	<b>89.062,00</b>	<b>113.632,00</b>	<b>1,52</b>	<b>207.768,00</b>	
Desporto de Rendimento	0,00	0,00	0,00	0,00	0,00	0,00	0,00	0,00	0,00	0,00	
Desporto Comunitário	46.300,00	46.300,00	0,00	0,00	0,00	46.300,00	0,00	0,00	0,00	46.300,00	
Lazer	251.200,00	275.100,00	92.000,00	199.900,00	1,33	75.200,00	89.062,00	113.632,00	1,52	161.468,00	
Demais Subfuncoes	0,00	0,00	0,00	0,00	0,00	0,00	0,00	0,00	0,00	0,00	
<b>ENCARGOS ESPECIAIS</b>	<b>791.055,00</b>	<b>691.536,04</b>	<b>217.749,45</b>	<b>652.636,04</b>	<b>4,33</b>	<b>38.900,00</b>	<b>321.882,61</b>	<b>562.480,30</b>	<b>7,54</b>	<b>129.055,74</b>	
Refinanciamento da Dívida Interna	0,00	0,00	0,00	0,00	0,00	0,00	0,00	0,00	0,00	0,00	
Refinanciamento da Dívida Externa	0,00	0,00	0,00	0,00	0,00	0,00	0,00	0,00	0,00	0,00	
Serviço da Dívida Interna	0,00	0,00	0,00	0,00	0,00	0,00	0,00	0,00	0,00	0,00	
Serviço da Dívida Externa	0,00	0,00	0,00	0,00	0,00	0,00	0,00	0,00	0,00	0,00	
Outras Transferências	0,00	0,00	0,00	0,00	0,00	0,00	0,00	0,00	0,00	0,00	





PREFEITURA MUNICIPAL DE ITANAGRA  
RELATÓRIO RESUMIDO DA EXECUÇÃO ORÇAMENTÁRIA  
**DEMONSTRATIVO DA EXECUÇÃO DAS DESPESAS POR FUNÇÃO/SUBFUNÇÃO**  
ORÇAMENTO FISCAL E DA SEGURIDADE SOCIAL  
JANEIRO A ABRIL DE 2021/ BIMESTRE MARÇO-ABRIL  
RREO - Anexo 2 (LRF, Art. 52, Inciso II, alínea "c")

Em Reais.

FUNÇÃO/SUBFUNÇÃO	DOTAÇÃO INICIAL	DOTAÇÃO ATUALIZADA (a)	DESPESAS EMPENHADAS			Saldo (c) = (a-b)	DESPESAS LIQUIDADAS			Saldo (e) = (a-d)	INSCRITAS EM RESTOS A PAGAR NÃO PROCESSADOS (f)
			No Bimestre	Até o Bimestre	%		No Bimestre	Até o Bimestre	%		
Outros Encargos Especiais	791.055,00	691.536,04	217.749,45	652.636,04	4,33	38.900,00	321.882,61	562.480,30	7,54	129.055,74	
Transferências para a Educação Básica	0,00	0,00	0,00	0,00	0,00	0,00	0,00	0,00	0,00	0,00	
Demais Subfuncoes	0,00	0,00	0,00	0,00	0,00	0,00	0,00	0,00	0,00	0,00	
<b>EXTRA - ORÇAMENTÁRIA</b>	<b>0,00</b>	<b>0,00</b>	<b>0,00</b>	<b>0,00</b>	<b>0,00</b>	<b>0,00</b>	<b>0,00</b>	<b>0,00</b>	<b>0,00</b>	<b>0,00</b>	<b>0,00</b>
Desenvolvimento Científico	0,00	0,00	0,00	0,00	0,00	0,00	0,00	0,00	0,00	0,00	
Desenvolvimento Tecnológico e Engenharia	0,00	0,00	0,00	0,00	0,00	0,00	0,00	0,00	0,00	0,00	
Difusão do Conhecimento Científico e Tecnológico	0,00	0,00	0,00	0,00	0,00	0,00	0,00	0,00	0,00	0,00	
<b>RESERVAS</b>	<b>310.680,00</b>	<b>310.680,00</b>	<b>0,00</b>	<b>0,00</b>	<b>0,00</b>	<b>310.680,00</b>	<b>0,00</b>	<b>0,00</b>	<b>0,00</b>	<b>310.680,00</b>	
Reserva de Contingência	310.680,00	310.680,00	0,00	0,00	0,00	310.680,00	0,00	0,00	0,00	310.680,00	
PPA	0,00	0,00	0,00	0,00	0,00	0,00	0,00	0,00	0,00	0,00	
DESPESAS ( INTRA-ORÇAMENTÁRIAS) (II)	0,00	0,00	0,00	0,00	0,00	0,00	0,00	0,00	0,00	0,00	
<b>TOTAL (III) = (I + II)</b>	<b>31.068.000,00</b>	<b>31.068.000,00</b>	<b>4.285.862,05</b>	<b>15.074.928,21</b>	<b>100,00</b>	<b>15.993.071,79</b>	<b>5.151.891,62</b>	<b>7.464.712,61</b>	<b>100,00</b>	<b>23.603.287,39</b>	

FONTE:

  
MARCUS GUSTAVO DE SOUZA  
Prefeito Municipal  
CPF: 791.306.155-34

  
DENIS LEANDRO SILVA LEÃO DE  
Controlador Geral do Município  
CPF: 876.416.155-20

  
ERONDINO S SILVA JUNIOR  
Contador  
CRC: 027676-O/9

PREFEITURA MUNICIPAL DE ITANAGRA  
RELATÓRIO RESUMIDO DA EXECUÇÃO ORÇAMENTÁRIA  
**DEMONSTRATIVO DA RECEITA CORRENTE LÍQUIDA**  
ORÇAMENTO FISCAL E DA SEGURIDADE SOCIAL  
MAIO/2020 A ABRIL/2021



RREO - Anexo 3 (LRF, Art 53, inciso I)

Em reais.

ESPECIFICAÇÃO	EVOLUÇÃO DA RECEITA REALIZADA NOS ÚLTIMOS 12 MESES												TOTAL (ÚLTIMOS 12 MESES)	PREVISÃO ATUALIZADA <2021>
	05/2020	06/2020	07/2020	08/2020	09/2020	10/2020	11/2020	12/2020	01/2021	02/2021	03/2021	04/2021		
<b>RECEITAS CORRENTES (I)</b>	2.766.099,87	3.196.424,44	4.409.166,00	4.380.082,27	3.353.286,57	3.502.537,67	3.747.330,29	5.367.614,03	2.742.519,92	3.089.574,67	2.761.978,88	2.915.845,93	42.232.460,54	33.518.800,00
Impostos, Taxas e Contribuições de Melhoria	90.949,88	113.478,48	83.063,58	63.095,41	76.633,32	90.784,54	293.948,96	102.479,33	195.594,83	108.182,39	112.435,78	170.142,23	1.500.788,73	2.635.400,00
IPTU	17.259,67	3.746,77	1.907,88	4.138,60	2.179,74	1.517,46	1.466,25	1.724,53	25,00	7.237,12	0,00	503,66	41.706,68	76.500,00
ISS	20.824,96	24.431,87	34.270,08	18.424,83	29.186,26	37.507,50	123.636,73	42.650,71	199.835,54	97.562,80	96.507,48	125.404,01	850.242,77	2.002.800,00
ITBI	0,00	3.456,88	4.555,57	2.775,00	3.998,55	2.206,11	0,00	5.500,00	0,00	300,00	10.650,00	41.636,11	75.078,22	108.800,00
IRRF	14.909,66	6.854,02	31.378,76	6.504,02	1.630,14	7.167,89	128.410,07	18.613,25	0,00	0,00	0,00	0,00	215.467,81	0,00
Outros Impostos, Taxas e Contribuições de Melhoria	37.955,59	74.988,94	10.951,29	31.252,96	39.638,63	42.385,58	40.435,91	33.990,84	-4.265,71	3.082,47	5.278,30	2.598,45	318.293,25	447.300,00
Contribuições	0,00	0,00	0,00	0,00	0,00	0,00	0,00	0,00	0,00	0,00	0,00	0,00	0,00	70.000,00
Receita Patrimonial	1.475,34	1.142,37	942,18	470,21	322,18	530,14	482,73	435,72	676,87	2.659,87	3.948,29	6.944,29	20.030,19	160.400,00
Rendimentos de Aplicação Financeira	1.475,34	1.142,37	942,18	470,21	322,18	530,14	482,73	435,72	676,87	2.659,87	3.948,29	6.944,29	20.030,19	160.400,00
Outras Receitas Patrimoniais	0,00	0,00	0,00	0,00	0,00	0,00	0,00	0,00	0,00	0,00	0,00	0,00	0,00	0,00
Receita Agropecuária	0,00	0,00	0,00	0,00	0,00	0,00	0,00	0,00	0,00	0,00	0,00	0,00	0,00	0,00
Receita Industrial	0,00	0,00	0,00	0,00	0,00	0,00	0,00	0,00	0,00	0,00	0,00	0,00	0,00	0,00
Receita de Serviços	0,00	0,00	0,00	0,00	0,00	0,00	0,00	0,00	0,00	0,00	0,00	0,00	0,00	0,00
Transferências Correntes	2.673.674,65	3.057.808,73	4.300.394,55	4.294.782,10	3.254.596,52	3.389.488,44	3.431.164,05	5.211.583,83	2.546.248,22	2.972.906,09	2.645.594,81	2.591.084,40	40.369.326,39	30.579.300,00
Cota-Parte FPM	1.155.600,91	940.850,30	1.622.313,24	1.030.532,47	830.102,99	1.116.983,54	1.480.477,07	2.207.505,68	967.645,47	1.268.337,87	850.140,22	888.757,19	14.359.246,95	10.525.500,00
Cota-Parte ICMS	187.995,09	226.246,47	198.025,55	241.640,63	276.607,47	262.396,54	273.598,62	419.875,77	183.332,28	234.485,85	269.606,79	197.921,60	2.971.732,66	2.457.300,00
Cota-Parte IPVA	18.550,64	22.444,75	16.313,98	29.978,50	16.721,98	14.879,13	6.948,87	7.327,87	3.807,85	2.622,40	2.402,77	6.039,64	148.038,38	76.400,00
Cota-Parte ITR	0,00	6,18	8,88	21,00	310,77	5.456,44	1.303,01	109,62	700,43	0,00	115,35	43,28	8.074,96	10.000,00
Transferência da LC 87/1996	0,00	0,00	0,00	0,00	0,00	0,00	0,00	0,00	0,00	0,00	0,00	0,00	0,00	2.000,00
Transferência da LC 61/1989	1.464,13	1.316,68	1.581,70	1.829,26	2.148,69	2.459,09	2.695,59	2.835,06	2.020,17	1.652,51	1.962,23	1.968,03	23.933,14	15.900,00
Transferências do FUNDEB	835.334,50	798.006,36	899.002,85	919.198,62	971.644,90	1.006.367,25	1.105.692,06	1.377.164,59	666.321,65	667.672,35	574.174,19	604.186,34	10.424.765,66	6.573.200,00
Outras Transferências Correntes	474.729,38	1.068.937,99	1.563.148,35	2.071.581,62	1.157.059,72	980.946,45	560.448,83	1.196.765,24	722.420,37	798.135,11	947.193,26	892.168,32	12.433.534,64	10.919.000,00
Outras Receitas Correntes	0,00	23.994,86	24.765,69	21.734,55	21.734,55	21.734,55	21.734,55	53.115,15	0,00	5.826,32	0,00	147.675,01	342.315,23	73.700,00
<b>DEDUÇÕES (II)</b>	-272.429,25	-237.909,43	-235.887,22	-260.434,39	-224.748,50	-279.942,96	-352.465,46	-395.798,32	-231.097,11	-301.089,14	-224.452,95	-218.552,26	-3.234.806,99	-2.450.800,00
Contrib. do Servidor Para o Plano de Previdência	0,00	0,00	0,00	0,00	0,00	0,00	0,00	0,00	0,00	0,00	0,00	0,00	0,00	0,00
Compensação Financ. entre Regimes Previd.	0,00	0,00	0,00	0,00	0,00	0,00	0,00	0,00	0,00	0,00	0,00	0,00	0,00	0,00
Dedução da Receita para Formação do FUNDEB	-272.429,25	-237.909,43	-235.887,22	-260.434,39	-224.748,50	-279.942,96	-352.465,46	-395.798,32	-231.097,11	-301.089,14	-224.452,95	-218.552,26	-3.234.806,99	-2.450.800,00



PREFEITURA MUNICIPAL DE ITANAGRA  
RELATÓRIO RESUMIDO DA EXECUÇÃO ORÇAMENTÁRIA  
**DEMONSTRATIVO DA RECEITA CORRENTE LÍQUIDA**  
ORÇAMENTO FISCAL E DA SEGURIDADE SOCIAL  
MAIO/2020 A ABRIL/2021




RREO - Anexo 3 (LRF, Art 53, inciso I)

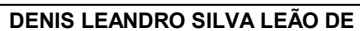
Em reais.

ESPECIFICAÇÃO	EVOLUÇÃO DA RECEITA REALIZADA NOS ÚLTIMOS 12 MESES												TOTAL (ÚLTIMOS 12 MESES)	PREVISÃO ATUALIZADA <2021>
	05/2020	06/2020	07/2020	08/2020	09/2020	10/2020	11/2020	12/2020	01/2021	02/2021	03/2021	04/2021		
<b>RECEITA CORRENTE LÍQUIDA III = (I-II)</b>	2.493.670,62	2.958.515,01	4.173.278,78	4.119.647,88	3.128.538,07	3.222.594,71	3.394.864,83	4.971.815,71	2.511.422,81	2.788.485,53	2.537.525,93	2.697.293,67	38.997.653,55	31.068.000,00

FONTE: Sistema ST Consultoria Eireli, Unidade Responsável: PREFEITURA MUNICIPAL DE ITANAGRA. Emissão: 27/05/2021, às 13:31:02.

NOTA:

  
\_\_\_\_\_  
**MARCUS GUSTAVO DE SOUZA**  
Prefeito Municipal  
CPF: 791.306.155-34

  
\_\_\_\_\_  
**DENIS LEANDRO SILVA LEÃO DE**  
Controlador Geral do Município  
CPF: 876.416.155-20

  
\_\_\_\_\_  
**ERONDINO S. SILVA JÚNIOR**  
Contador  
CRC: 027676-O/9



**DEMONSTRATIVO DAS RECEITAS E DESPESAS PREVIDENCIÁRIAS DO REGIME PRÓPRIO DE PREVIDÊNCIA DOS SERVIDORES**

Orçamento Fiscal e da Seguridade Social

JANEIRO A ABRIL / BIMESTRE MARÇO-ABRIL

RREO - Anexo 4 (LRF, Art. 53, inciso II)



Em Reais

BENS E DIREITOS DO RPPS	PERÍODO DE REFERÊNCIA	
	2021	2020
Caixa e Equivalentes de Caixa	0,00	0,00
Investimentos e Aplicações	0,00	0,00
Outros Bens e Direitos	0,00	0,00

**PLANO FINANCEIRO**

RECEITAS PREVIDENCIÁRIAS - RPPS	PREVISÃO INICIAL	PREVISÃO ATUALIZADA	RECEITAS REALIZADAS	
			Até o Bimestre / 2021	Até o Bimestre / 2020
<b>RECEITAS CORRENTES (IX)</b>				
Receita de Contribuições dos Segurados				
Civil				
Ativo				
Inativo				
Pensionista				
Militar				
Ativo				
Inativo				
Pensionista				
Receita de Contribuições Patronais				
Civil				
Ativo				
Inativo				
Pensionista				
Militar				
Ativo				
Inativo				
Pensionista				
Em Regime de Parcelamento de Débitos				
Receita Patrimonial				
Receitas Imobiliárias				
Receitas de Valores Mobiliários				
Outras Receitas Patrimoniais				
Receita de Serviços				
Outras Receitas Correntes				
Compensação Previdenciária do RGPS para o RPPS				
Demais Receitas Correntes				
<b>RECEITAS DE CAPITAL (X)</b>				
Alienação de Bens, Direitos e Ativos				
Amortização de Empréstimos				
Outras Receitas de Capital				
<b>TOTAL DAS RECEITAS PREVIDENCIÁRIAS RPPS - (XI) = (IX + X)</b>				

DESPESAS PREVIDENCIÁRIAS - RPPS	DOTAÇÃO	DOTAÇÃO	DESPESAS EMPENHADAS	DESPESAS LIQUIDADAS	INSCRITAS EM RESTOS A PAGAR NÃO PROCESSADOS



PREFEITURA MUNICIPAL DE ITANAGRA  
Relatório Resumido da Execução Orçamentária  
**DEMONSTRATIVO DOS RESULTADOS PRIMÁRIO E NOMINAL**  
Orçamento Fiscal e da Seguridade Social  
JANEIRO A ABRIL / BIMESTRE MARÇO-ABRIL  
RREO - Anexo 6 (LRF, art 53, inciso III)

Em Reais

RECEITAS PRIMÁRIAS	PREVISÃO ATUALIZADA	Até o Bimestre/2021
		RECEITAS REALIZADAS (a)
<b>RECEITAS CORRENTES (I)</b>	<b>31.068.000,00</b>	<b>10.534.727,94</b>
Impostos, Taxas e Contribuições de Melhoria	2.635.400,00	586.355,23
IPTU	76.500,00	7.765,78
ISS	2.002.800,00	519.309,83
ITBI	108.800,00	52.586,11
IRRF	0,00	0,00
Outros Impostos, Taxas e Contribuições de Melhoria	447.300,00	6.693,51
Contribuições	70.000,00	0,00
Receita Patrimonial	160.400,00	14.229,32
Aplicações Financeiras (II)	160.400,00	14.229,32
Outras Receitas Patrimoniais	0,00	0,00
Transferências Correntes	28.128.500,00	9.780.642,06
Cota Parte do FPM	8.583.900,00	3.156.466,40
Cota Parte do ICMS	1.965.800,00	731.367,82
Cota Parte do IPVA	61.100,00	12.246,03
Cota Parte do ITR	8.000,00	687,28
Transferências da LC 87/1996	1.600,00	0,00
Transferências da LC 61/1989	15.900,00	7.602,94
Transferências do FUNDEB	6.573.200,00	2.512.354,53
Outras Transferências Correntes	10.919.000,00	3.359.917,06
Demais Receitas Correntes	73.700,00	153.501,33
Outras Receitas Financeiras (III)	0,00	0,00
Receitas Correntes Restantes	73.700,00	153.501,33
<b>RECEITAS PRIMÁRIAS CORRENTES (IV) = (I - II - III)</b>	<b>30.907.600,00</b>	<b>10.520.498,62</b>
<b>RECEITAS DE CAPITAL (V)</b>	<b>0,00</b>	<b>0,00</b>
Operações de Crédito (VI)	0,00	0,00
Amortização de Empréstimos (VII)	0,00	0,00
Alienação de Bens	0,00	0,00
Receitas de Alienação de Investimentos Temporários (VIII)	0,00	0,00
Receitas de Alienação de Investimentos Permanentes (IX)	0,00	0,00
Outras Alienações de Bens	0,00	0,00
Transferências de Capital	0,00	0,00
Convênios	0,00	0,00
Outras Transferências de Capital	0,00	0,00
Outras Receitas de Capital	0,00	0,00
Outras Receitas de Capital Não Primárias (X)	0,00	0,00
Outras Receitas de Capital Primárias	0,00	0,00
<b>RECEITAS PRIMÁRIAS DE CAPITAL (XI) = (V - VI - VII - VIII - IX - X)</b>	<b>0,00</b>	<b>0,00</b>
<b>RECEITA PRIMÁRIA TOTAL (XII) = (IV + XI)</b>	<b>30.907.600,00</b>	<b>10.520.498,62</b>

DESPESAS PRIMÁRIAS	DOTAÇÃO ATUALIZADA	Até o Bimestre/2021				RESTOS A PAGAR NÃO PROCESSADOS	
		Despesas Empenhadas	Despesas Liquidadas	Despesas Pagas (a)	Restos a Pagar Processados Pagos (b)	Liquidados	Pagos (c)
<b>DESPESAS CORRENTES (XIII)</b>	<b>27.871.115,50</b>	<b>14.702.683,21</b>	<b>7.107.263,63</b>	<b>7.093.961,83</b>	<b>0,00</b>	<b>0,00</b>	<b>0,00</b>
Pessoal e Encargos Sociais	16.835.096,64	10.452.648,73	5.088.406,93	5.088.406,93	0,00	0,00	0,00
Juros e Encargos da Dívida (XIV)	0,00	0,00	0,00	0,00	0,00	0,00	0,00
Outras Despesas Correntes	11.036.018,86	4.250.034,48	2.018.856,70	2.005.554,90	0,00	0,00	0,00
<b>DESPESAS PRIMÁRIAS CORRENTES (XV) = (XIII - XIV)</b>	<b>27.871.115,50</b>	<b>14.702.683,21</b>	<b>7.107.263,63</b>	<b>7.093.961,83</b>	<b>0,00</b>	<b>0,00</b>	<b>0,00</b>
<b>DESPESAS DE CAPITAL (XVI)</b>	<b>2.886.204,50</b>	<b>372.245,00</b>	<b>357.448,98</b>	<b>357.448,98</b>	<b>0,00</b>	<b>0,00</b>	<b>0,00</b>
Investimentos	2.568.304,50	54.345,00	54.345,00	54.345,00	0,00	0,00	0,00
Inversões Financeiras	0,00	0,00	0,00	0,00	0,00	0,00	0,00
Concessão de Empréstimos e Financiamentos (XVII)	0,00	0,00	0,00	0,00	0,00	0,00	0,00
Aquisição de Título de Capital já Integralizado (XVIII)	0,00	0,00	0,00	0,00	0,00	0,00	0,00
Aquisição de Título de Crédito (XIX)	0,00	0,00	0,00	0,00	0,00	0,00	0,00
Demais Inversões Financeiras	0,00	0,00	0,00	0,00	0,00	0,00	0,00



PREFEITURA MUNICIPAL DE ITANAGRA

Relatório Resumido da Execução Orçamentária

**DEMONSTRATIVO DOS RESULTADOS PRIMÁRIO E NOMINAL**

Orçamento Fiscal e da Seguridade Social

JANEIRO A ABRIL / BIMESTRE MARÇO-ABRIL

RREO - Anexo 6 (LRF, art 53, inciso III)

Em Reais

Amortização da Dívida (XX)	317.900,00	317.900,00	303.103,98	303.103,98	0,00	0,00	0,00
<b>DESPESAS PRIMÁRIAS DE CAPITAL (XXI) = (XVI - XVII - XVIII - XIX - XX)</b>	<b>2.568.304,50</b>	<b>54.345,00</b>	<b>54.345,00</b>	<b>54.345,00</b>	<b>0,00</b>	<b>0,00</b>	<b>0,00</b>
<b>RESERVA DE CONTINGÊNCIA (XXII)</b>	<b>310.680,00</b>	<b>0,00</b>	<b>0,00</b>	<b>0,00</b>	<b>0,00</b>	<b>0,00</b>	<b>0,00</b>
<b>DESPESA PRIMÁRIA TOTAL (XXIII) = (XV + XXI + XXII)</b>	<b>30.750.100,00</b>	<b>14.757.028,21</b>	<b>7.161.608,63</b>	<b>7.148.306,83</b>	<b>0,00</b>	<b>0,00</b>	<b>0,00</b>

<b>RESULTADO PRIMÁRIO (XXIV) - Acima da Linha = (XIIa - (XXIIIa + XXIIIb + XXIIIc))</b>	<b>3.372.191,79</b>
---	---------------------

META FISCAL PARA O RESULTADO PRIMÁRIO	VALOR CORRENTE
Meta fixada no Anexo de Metas Fiscais da LDO para o exercício de referência	550.000,00

JUROS NOMINAIS	Até o Bimestre/2021
	VALOR INCORRIDO
JUROS E ENCARGOS ATIVOS (XXV)	14.229,32
JUROS E ENCARGOS PASSIVOS (XXVI)	0,00
<b>RESULTADO NOMINAL - Acima da Linha (XXVII) = XXIV + (XXV - XXVI)</b>	<b>3.386.421,11</b>

META FISCAL PARA O RESULTADO NOMINAL	VALOR CORRENTE
Meta fixada no Anexo de Metas Fiscais da LDO para o exercício de referência	0,00

CÁLCULO DO RESULTADO NOMINAL	SALDO	
	Em 31/Dez/2020 (a)	Até o Bimestre/2021 (b)
<b>DÍVIDA CONSOLIDADA (XXVIII)</b>	<b>0,00</b>	<b>0,00</b>
<b>DEDUÇÕES (XXIX)</b>	<b>8.176.441,22</b>	<b>11.216.022,92</b>
Disponibilidade de Caixa <sup>1</sup>	8.176.441,22	11.216.022,92
Disponibilidade de Caixa Bruta	8.176.441,22	11.216.022,92
(-) Restos a Pagar Processados (XXX)	0,00	0,00
Demais Haveres Financeiros	0,00	0,00
<b>DÍVIDA CONSOLIDADA LÍQUIDA (XXXI) = (XXVIII - XXIX)</b>	<b>-8.176.441,22</b>	<b>-11.216.022,92</b>
<b>RESULTADO NOMINAL - Abaixo da Linha (XXXII) = (XXXIa - XXXIb)</b>	<b>3.039.581,70</b>	

AJUSTE METODOLÓGICO	Até o Bimestre/2021
VARIAÇÃO SALDO RPP (XXXIII) = (XXXa - XXXb)	0,00
RECEITA DE ALIENAÇÃO DE INVESTIMENTOS PERMANENTES (IX)	0,00
PASSIVOS RECONHECIDOS NA DC (XXXIV)	0,00
OUTROS AJUSTES (XXXV)	0,00
<b>RESULTADO NOMINAL AJUSTADO - Abaixo da Linha (XXXVI) = (XXXII - XXXIII - IX + XXXIV + XXXV)</b>	<b>3.039.581,70</b>

<b>RESULTADO PRIMÁRIO - Abaixo da Linha (XXXVII) = XXXVI - (XXV - XXVI)</b>	<b>3.025.352,38</b>
---	---------------------

INFORMAÇÕES ADICIONAIS	PREVISÃO ORÇAMENTÁRIA
SALDO DE EXERCÍCIOS ANTERIORES	0,00
Recursos Arrecadados em Exercícios Anteriores - RPPS	0,00
Superávit Financeiro Utilizado para Abertura e Reabertura de Créditos Adicionais	0,00
RESERVA ORÇAMENTÁRIA DO RPPS	0,00



PREFEITURA MUNICIPAL DE ITANAGRA

Relatório Resumido da Execução Orçamentária

**DEMONSTRATIVO DOS RESULTADOS PRIMÁRIO E NOMINAL**

Orçamento Fiscal e da Seguridade Social

JANEIRO A ABRIL / BIMESTRE MARÇO-ABRIL

RREO - Anexo 6 (LRF, art 53, inciso III)

Em Reais

FONTE: Sistema ST Consultoria Eireli, Unidade Responsável: PREFEITURA MUNICIPAL DE ITANAGRA. Emissão: 27/05/2021, às 13:32:58.

NOTA:

**MARCUS GUSTAVO DE SOUZA**  
Prefeito Municipal  
CPF: 791.306.155-34

**DENIS LEANDRO SILVA LEÃO DE**  
Controlador Geral do Município  
CPF: 876.416.155-20

**ERONDINO S SILVA JUNIOR**  
Contador  
CRC: 027676-O/9



PREFEITURA MUNICIPAL DE ITANAGRA  
RELATÓRIO RESUMIDO DA EXECUÇÃO ORÇAMENTÁRIA  
**DEMONSTRATIVO DOS RESTOS A PAGAR POR PODER E ÓRGÃO**  
ORÇAMENTOS FISCAL E DA SEGURIDADE SOCIAL  
JANEIRO A ABRIL / BIMESTRE MARÇO-ABRIL / 2021

RREO - ANEXO 7 (LRF, art. 53, inciso V)


Em reais.


PODER/ÓRGÃO	RESTOS A PAGAR PROCESSADOS E NÃO PROCESSADOS LIQUIDADOS EM EXERCÍCIOS ANTERIORES					RESTOS A PAGAR NÃO PROCESSADOS						Saldo Total L = ( e + k )
	Inscritos		Pagos (c)	Cancelados (d)	Saldo e = ( a + b ) - ( c + d )	Inscritos		Liquidados (h)	Pagos (i)	Cancelados (j)	Saldo k = ( f + g ) - ( i + j )	
	Em Exercícios Anteriores (a)	Em 31 de Dezembro de 2020 (b)				Em Exercícios Anteriores (f)	Em 31 de Dezembro de 2020 (g)					
RESTOS A PAGAR (EXCETO INTRA-ORÇAMENTÁRIO) PODER EXECUTIVO	0,00	0,00	0,00	0,00	0,00	0,00	0,00	0,00	0,00	0,00	0,00	0,00
PODER LEGISLATIVO	0,00	0,00	0,00	0,00	0,00	0,00	0,00	0,00	0,00	0,00	0,00	0,00
Câmara Municipal	0,00	0,00	0,00	0,00	0,00	0,00	0,00	0,00	0,00	0,00	0,00	0,00
Tribunal de Contas do Município	0,00	0,00	0,00	0,00	0,00	0,00	0,00	0,00	0,00	0,00	0,00	0,00
RESTOS A PAGAR (INTRA-ORÇAMENTÁRIOS) (II)	0,00	0,00	0,00	0,00	0,00	0,00	0,00	0,00	0,00	0,00	0,00	0,00
<b>TOTAL (III) = (I + II)</b>	<b>0,00</b>	<b>0,00</b>	<b>0,00</b>	<b>0,00</b>	<b>0,00</b>	<b>0,00</b>	<b>0,00</b>	<b>0,00</b>	<b>0,00</b>	<b>0,00</b>	<b>0,00</b>	<b>0,00</b>

FONTE: Sistema ST Consultoria Eireli, Unidade Responsável: PREFEITURA MUNICIPAL DE ITANAGRA. Emissão: 27/05/2021, às 13:35:37.

**NOTA:**

PODER/ÓRGÃO	RESTOS A PAGAR PROCESSADOS E NÃO PROCESSADOS LIQUIDADOS EM EXERCÍCIOS ANTERIORES					RESTOS A PAGAR NÃO PROCESSADOS						Saldo Total L = ( e + k )
	Inscritos		Pagos (c)	Cancelados (d)	Saldo e = ( a + b ) - ( c + d )	Inscritos		Liquidados (h)	Pagos (i)	Cancelados (j)	Saldo k = ( f + g ) - ( i + j )	
	Em Exercícios Anteriores (a)	Em 31 de Dezembro de 2020 (b)				Em Exercícios Anteriores (f)	Em 31 de Dezembro de 2020 (g)					
RESTOS A PAGAR (INTRA-ORÇAMENTÁRIOS) (I)	0,00	0,00	0,00	0,00	0,00	0,00	0,00	0,00	0,00	0,00	0,00	0,00
PODER EXECUTIVO	0,00	0,00	0,00	0,00	0,00	0,00	0,00	0,00	0,00	0,00	0,00	0,00

  
**MARCUS GUSTAVO DE SOUZA**  
Prefeito Municipal  
CPF: 791.306.155-34

  
**DENIS LEANDRO SILVA LEÃO DE**  
Controlador Geral do Município  
CPF: 876.416.155-20

  
**ERONDINO S SILVA JUNIOR**  
Contador  
CRC: 027676-O/9



PREFEITURA MUNICIPAL DE ITANAGRA  
RELATÓRIO RESUMIDO DA EXECUÇÃO ORÇAMENTÁRIA  
**DEMONSTRATIVO DAS RECEITAS E DESPESAS COM MANUTENÇÃO E DESENVOLVIMENTO DO ENSINO - MDE**  
ORÇAMENTOS FISCAL E DA SEGURIDADE SOCIAL  
JANEIRO A ABRIL / BIMESTRE MARÇO-ABRIL

RREO - ANEXO 8 (LDB, art. 72)

Em Reais

RECEITAS DO ENSINO					
RECEITA RESULTANTE DE IMPOSTOS (caput do art. 212 da Constituição)	PREVISÃO INICIAL	PREVISÃO ATUALIZADA (a)	RECEITAS REALIZADAS		
			Até o Bimestre (b)	% (c) = (b/a)x100	
<b>1 RECEITAS DE IMPOSTOS</b>	4.190.900,00	4.190.900,00	903.401,72	21,56	
1.1 IPTU	76.500,00	76.500,00	7.765,78	10,15	
1.1.1 IPTU	56.500,00	56.500,00	4.281,39	7,57	
1.1.2 Multas, Juros de Mora, Dívida Ativa e outros Encargos do IPTU	20.000,00	20.000,00	3.484,39	17,42	
1.2 Receita Resultante do Imposto sobre Transmissão Inter Vivos - ITBI	108.800,00	108.800,00	52.586,11	48,33	
1.2.1 ITBI	108.800,00	108.800,00	52.586,11	48,33	
1.2.2 Multas, Juros de Mora, Dívida Ativa e outros Encargos do ITBI	0,00	0,00	0,00	0,00	
1.3 Receita Resultante do Imposto sobre Serviços de Qualquer Natureza - ISS	4.005.600,00	4.005.600,00	843.049,83	21,05	
1.3.1 ISS	4.005.600,00	4.005.600,00	843.049,83	21,04	
1.3.2 Multas, Juros de Mora, Dívida Ativa e outros Encargos do ISS	0,00	0,00	0,00	0,00	
1.4 Receitas Resultantes do Imposto de Renda Retidas na Fonte - IRRF	0,00	0,00	0,00	0,00	
<b>2 RECEITAS DE TRANSFERÊNCIAS CONSTITUCIONAIS E LEGAIS</b>	13.061.200,00	13.061.200,00	4.875.099,93	37,33	
2.1 Cota-Parte FPM	10.525.500,00	10.525.500,00	3.974.880,75	37,76	
2.1.1 Parcela referente a CF, art. 159, I, alínea b	9.708.000,00	9.708.000,00	3.974.880,75	40,94	
2.1.2 Parcela referente a CF, art. 159, I, alínea d	410.600,00	410.600,00	0,00	0,00	
2.1.3 Parcela referente a CF, art. 159, I, alínea e	406.900,00	406.900,00	0,00	0,00	
2.2 Cota-Parte ICMS	2.457.300,00	2.457.300,00	885.346,52	36,02	
2.3 ICMS-Desoneração - L.C. No. 87/1996	2.000,00	2.000,00	0,00	0,00	
2.4 Cota-Parte IPI-Exportação	15.900,00	15.900,00	7.602,94	47,81	
2.5 Cota-Parte ITR	10.000,00	10.000,00	859,06	8,59	
2.6 Cota-Parte IPVA	76.400,00	76.400,00	14.872,66	19,46	
2.7 Cota-Parte IOF-Ouro	0,00	0,00	0,00	0,00	
<b>3 TOTAL DA RECEITA DE IMPOSTOS (1 + 2)</b>	<b>17.252.100,00</b>	<b>17.252.100,00</b>	<b>5.778.501,65</b>	<b>33,49</b>	
RECEITAS ADICIONAIS PARA FINANCIAMENTO DO ENSINO					
RECEITA DA APLICAÇÃO FINANCEIRA DE OUTROS RECURSOS DE IMPOSTOS VINCULADOS AO ENSINO	PREVISÃO INICIAL	PREVISÃO ATUALIZADA (a)	RECEITAS REALIZADAS		
			Até o Bimestre (b)	% (c) = (b/a)x100	
4 RECEITA DA APLICAÇÃO FINANCEIRA DE OUTROS RECURSOS DE IMPOSTOS VINCULADOS AO ENSINO	1.000,00	1.000,00	237,46	23,74	
5 RECEITA DE TRANSFERÊNCIAS DO FNDE	499.800,00	499.800,00	154.549,43	30,92	
5.1 Transferências do Salário-Educação	238.000,00	238.000,00	66.914,96	28,11	
5.2 Transferências Diretas - PDDE	0,00	0,00	0,00	0,00	
5.3 Transferências Diretas - PNAE	153.900,00	153.900,00	52.675,20	34,22	
5.4 Transferências Diretas - PNATE	105.900,00	105.900,00	34.501,23	32,57	
5.5 Outras Transferências do FNDE	0,00	0,00	0,00	0,00	
5.6 Aplicação Financeira dos Recursos do FNDE	2.000,00	2.000,00	458,04	22,90	





PREFEITURA MUNICIPAL DE ITANAGRA  
RELATÓRIO RESUMIDO DA EXECUÇÃO ORÇAMENTÁRIA  
**DEMONSTRATIVO DAS RECEITAS E DESPESAS COM MANUTENÇÃO E DESENVOLVIMENTO DO ENSINO - MDE**  
ORÇAMENTOS FISCAL E DA SEGURIDADE SOCIAL  
JANEIRO A ABRIL / BIMESTRE MARÇO-ABRIL

RREO - ANEXO 8 (LDB, art. 72)

Em Reais

6	RECEITA DE TRANSFERENCIAS DE CONVENIOS	0,00	0,00	0,00	0,00
6.1	Transferencias de Convenios	0,00	0,00	0,00	0,00
6.2	Aplicacao Financeira dos Recursos de Convenios	0,00	0,00	0,00	0,00
7	RECEITA DE OPERACOES DE CREDITO	0,00	0,00	0,00	0,00
8	OUTRAS RECEITAS PARA FINANCIAMENTO DO ENSINO	109.200,00	109.200,00	286,02	-5,49
<b>9</b>	<b>TOTAL DAS RECEITAS ADICIONAIS PARA FINANCIAMENTO DO ENSINO (4 + 5 + 6 + 7 + 8)</b>	<b>610.000,00</b>	<b>610.000,00</b>	<b>155.072,91</b>	<b>25,42</b>

**FUNDEB**

RECEITA RESULTANTE DE IMPOSTOS (caput do art. 212 da Constituição)	PREVISÃO INICIAL	PREVISÃO ATUALIZADA (a)	RECEITAS REALIZADAS	
			Até o Bimestre (b)	% (c) = (b/a)x100
<b>10 RECEITAS DESTINADAS AO FUNDEB</b>	<b>2.450.800,00</b>	<b>2.450.800,00</b>	<b>975.191,46</b>	<b>39,79</b>
10.1 Cota-Parte FPM Destinada ao FUNDEB - (20% de 2.1.1)	1.941.600,00	1.941.600,00	818.414,35	42,15
10.2 Cota-Parte ICMS Destinada ao FUNDEB - (20% de 2.2)	491.500,00	491.500,00	153.978,70	31,32
10.3 ICMS-Desoneracao Destinada ao FUNDEB - (20% de 2.3)	400,00	400,00	0,00	0,00
10.4 Cota-Parte IPI-Exportacao Destinada ao FUNDEB - (20% de 2.4)	0,00	0,00	0,00	0,00
10.5 Cota-Parte ITR Destinados ao FUNDEB - (20% de 2.5)	2.000,00	2.000,00	171,78	8,58
10.6 Cota-Parte IPVA Destinada ao FUNDEB - (20% de 2.6)	15.300,00	15.300,00	2.626,63	17,16
<b>11 RECEITAS RECEBIDAS DO FUNDEB</b>	<b>6.581.600,00</b>	<b>6.581.600,00</b>	<b>2.513.777,59</b>	<b>38,19</b>
11.1 Transferencias de Recursos do FUNDEB	4.837.500,00	4.837.500,00	1.806.625,72	37,34
11.2 Complementacao da Uniao ao FUNDEB	1.735.700,00	1.735.700,00	705.728,81	40,65
11.3 Receita de Aplicacao Financeira dos Recursos do FUNDEB	8.400,00	8.400,00	1.423,06	16,94
<b>12 RESULTADO LIQUIDO DAS TRANSFERENCIAS DO FUNDEB (11.1 – 10)</b>	<b>2.386.700,00</b>	<b>2.386.700,00</b>	<b>831.434,26</b>	<b>-2,44</b>
<b>12.1 ACRESCIMO RESULTANTE DAS TRANSFERÊNCIAS DO FUNDEB</b>	<b>0,00</b>	<b>0,00</b>	<b>0,00</b>	<b>0,00</b>

[SE RESULTADO LIQUIDO DA TRANSFERENCIA (12) > 0] = ACRESCIMO RESULTANTE DAS TRANSFERENCIAS DO FUNDEB

[SE RESULTADO LIQUIDO DA TRANSFERÊNCIA (12) < 0] = DECRÉSCIMO RESULTANTE DAS TRANSFERÊNCIAS DO FUNDEB

DESPESAS DO FUNDEB	DOTAÇÃO INICIAL	DOTAÇÃO ATUALIZADA (d)	DESPESAS EMPENHADAS		DESPESAS LIQUIDADAS		Inscritos em Restos a Pagar não Processados (i)
			Até o Bimestre (e)	% (f) = (e/d)x100	Até o Bimestre (g)	% (h) = (g/d)x100	
<b>13 PAGAMENTO DOS PROFISSIONAIS DO MAGISTERIO</b>	<b>4.098.942,00</b>	<b>4.098.942,00</b>	<b>2.196.216,00</b>	<b>53,58</b>	<b>906.978,10</b>	<b>22,13</b>	<b>0,00</b>
13.1 Com Educacao Infantil	312.428,00	312.428,00	0,00	0,00	0,00	0,00	0,00
13.2 Com Ensino Fundamental	3.786.514,00	3.786.514,00	2.196.216,00	57,77	906.978,10	23,85	0,00
<b>14 OUTRAS DESPESAS</b>	<b>2.249.500,00</b>	<b>2.249.500,00</b>	<b>1.429.040,00</b>	<b>63,53</b>	<b>498.726,85</b>	<b>22,17</b>	<b>0,00</b>
14.1 Com Educacao Infantil	38.500,00	38.500,00	0,00	0,00	0,00	0,00	0,00
14.2 Com Ensino Fundamental	2.211.000,00	2.211.000,00	1.429.040,00	63,20	498.726,85	22,05	0,00
<b>15 TOTAL DAS DESPESAS DO FUNDEB (13 + 14)</b>	<b>6.348.442,00</b>	<b>6.348.442,00</b>	<b>3.625.256,00</b>	<b>57,10</b>	<b>1.405.704,95</b>	<b>22,14</b>	<b>0,00</b>

**DEDUÇÕES PARA FINS DE LIMITE DO FUNDEB**

**VALOR**

<b>16 RESTOS A PAGAR INSCRITOS NO EXERCICIO SEM DISPONIBILIDADE FINANCEIRA DE RECURSOS DO FUNDEB</b>							<b>0,00</b>
16.1 FUNDEB 60%							0,00



PREFEITURA MUNICIPAL DE ITANAGRA  
RELATÓRIO RESUMIDO DA EXECUÇÃO ORÇAMENTÁRIA  
**DEMONSTRATIVO DAS RECEITAS E DESPESAS COM MANUTENÇÃO E DESENVOLVIMENTO DO ENSINO - MDE**  
ORÇAMENTOS FISCAL E DA SEGURIDADE SOCIAL  
JANEIRO A ABRIL / BIMESTRE MARÇO-ABRIL

RREO - ANEXO 8 (LDB, art. 72)

Em Reais

16.2	FUNDEB 40%								0,00
<b>17</b>	<b>DESPESAS CUSTEADAS COM O SUPERAVIT FINANCEIRO, DO EXERCICIO ANTERIOR, DO FUNDEB</b>								<b>0,00</b>
17.1	FUNDEB 60%								0,00
17.2	FUNDEB 40%								0,00
<b>18</b>	<b>TOTAL DAS DEDUÇÕES CONSIDERADAS PARA FINS DE LIMITE DO FUNDEB (16 + 17)</b>								<b>0,00</b>
<b>INDICADORES DO FUNDEB</b>									<b>VALOR</b>
<b>19</b>	<b>TOTAL DAS DESPESAS DO FUNDEB PARA FINS DE LIMITE (15(g) - 18)</b>								<b>3.625.256,00</b>
19.1	Minimo de 60% do FUNDEB na Remuneracao do Magisterio (13(g) - (16.1 + 17.1)) / ((11(b)) x 100) %								87,36
19.2	Maximo de 40% em Despesa com MDE, que nao Remuneracao do Magisterio (14(b) - (16.2 + 17.2)) / ((11(b)) x 100) %								56,84
19.3	Maximo de 5% nao Aplicado no Exercicio (100 - (19.1 +19.2)) %								-44,20
<b>CONTROLE DA UTILIZAÇÃO DE RECURSOS NO EXERCÍCIO SUBSEQÜENTE</b>									<b>VALOR</b>
20	RECURSOS RECEBIDOS DO FUNDEB EM 2018 QUE NAO FORAM UTILIZADOS								138.165,71
21	DESPESAS CUSTEADAS COM O SALDO DO ITEM 20 ATE O 1o. TRIMESTRE DE 2019								0,00
<b>DESPESAS COM MANUTENÇÃO E DESENVOLVIMENTO DO ENSINO – MDE - CUSTEADAS COM A RECEITA RESULTANTE DE IMPOSTOS E RECURSOS DO FUNDEB</b>									
DESPESAS COM AÇÕES TÍPICAS DE MDE		DOTAÇÃO INICIAL	DOTAÇÃO ATUALIZADA (d)	DESPESAS EMPENHADAS		DESPESAS LIQUIDADAS		Inscritos em Restos a Pagar não Processados (i)	
				Até o Bimestre (e)	% (f) = (e/d)x100	Até o Bimestre (g)	% (h) = (g/d)x100		
<b>22</b>	<b>EDUCACAO INFANTIL</b>	<b>0,00</b>	<b>0,00</b>	<b>0,00</b>	<b>0,00</b>	<b>0,00</b>	<b>0,00</b>		<b>0,00</b>
<b>22.1</b>	<b>Creche</b>	<b>0,00</b>	<b>0,00</b>	<b>0,00</b>	<b>0,00</b>	<b>0,00</b>	<b>0,00</b>		<b>0,00</b>
22.1.1	Despesas Custeadas com Recursos do FUNDEB	0,00	0,00	0,00	0,00	0,00	0,00		0,00
22.1.2	Despesas Custeadas com Outros Recursos de Impostos	0,00	0,00	0,00	0,00	0,00	0,00		0,00
<b>22.2</b>	<b>Pre-Escola</b>	<b>0,00</b>	<b>0,00</b>	<b>0,00</b>	<b>0,00</b>	<b>0,00</b>	<b>0,00</b>		<b>0,00</b>
22.2.1	Despesas Custeadas com Recursos do FUNDEB	0,00	0,00	0,00	0,00	0,00	0,00		0,00
22.2.2	Despesas Custeadas com Outros Recursos de Impostos	0,00	0,00	0,00	0,00	0,00	0,00		0,00
<b>23</b>	<b>ENSINO FUNDAMENTAL</b>	<b>6.584.814,00</b>	<b>6.584.814,00</b>	<b>3.625.256,00</b>	<b>55,05</b>	<b>1.405.704,95</b>	<b>21,35</b>		<b>0,00</b>
23.1	Despesas Custeadas com Recursos do FUNDEB	5.997.514,00	5.997.514,00	3.625.256,00	59,79	1.405.704,95	23,18		0,00
23.2	Despesas Custeadas com Outros Recursos de Impostos	587.300,00	587.300,00	0,00	0,00	0,00	0,00		0,00
24	ENSINO MEDIO	26.000,00	26.000,00	0,00	0,00	0,00	0,00		0,00
25	ENSINO SUPERIOR	0,00	0,00	0,00	0,00	0,00	0,00		0,00
26	ENSINO PROFISSIONAL NAO INTEGRADO AO ENSINO REGULAR	35.300,00	35.300,00	3.000,00	8,49	360,00	1,01		0,00
<b>27</b>	<b>OUTRAS</b>	<b>3.265.486,00</b>	<b>3.265.486,00</b>	<b>490.978,50</b>	<b>-13,03</b>	<b>257.243,67</b>	<b>-4,38</b>		<b>0,00</b>
<b>28</b>	<b>TOTAL DAS DESPESAS COM ACOES TIPICAS DE MDE (22+23 + 24 + 25 + 26 + 27)</b>	<b>9.911.600,00</b>	<b>9.911.600,00</b>	<b>4.119.234,50</b>	<b>41,56</b>	<b>1.663.308,62</b>	<b>16,78</b>		<b>0,00</b>
<b>DEDUÇÕES CONSIDERADAS PARA FINS DE LIMITE CONSTITUCIONAL</b>									<b>VALOR</b>
29	RESULTADO LIQUIDO DAS TRANSFERENCIAS DO FUNDEB = (12)								831.434,26
30	DESPESAS CUSTEADAS COM A COMPLEMENTACAO DO FUNDEB NO EXERCICIO								705.728,81
31	DESPESAS CUSTEADAS COM O SUPERAVIT FINANCEIRO, DO EXERCICIO ANTERIOR, DO FUNDEB								0,00



PREFEITURA MUNICIPAL DE ITANAGRA  
RELATÓRIO RESUMIDO DA EXECUÇÃO ORÇAMENTÁRIA  
**DEMONSTRATIVO DAS RECEITAS E DESPESAS COM MANUTENÇÃO E DESENVOLVIMENTO DO ENSINO - MDE**  
ORÇAMENTOS FISCAL E DA SEGURIDADE SOCIAL  
JANEIRO A ABRIL / BIMESTRE MARÇO-ABRIL

		Em Reais
32	DESPESAS CUSTEADAS COM O SUPERAVIT FINANCEIRO, DO EXERCICIO ANTERIOR, DE OUTROS RECURSOS DE IMPOSTOS	0,00
33	RESTOS A PAGAR INSCRITOS NO EXERCICIO SEM DISPONIBILIDADE FINANCEIRA DE RECURSOS DE IMPOSTOS VINCULADOS AO ENSINO	0,00
34	CANCELAMENTO, NO EXERCÍCIO, DE RESTOS A PAGAR INSCRITOS COM DISPONIBILIDADE FINANCEIRA DE RECURSOS DE IMPOSTOS VINCULADOS AO ENSINO = (44)	0,00
<b>35</b>	<b>TOTAL DAS DEDUÇÕES CONSIDERADAS PARA FINS DE LIMITE CONSTITUCIONAL (29 + 30 + 31 + 32 + 33 + 34)</b>	<b>1.537.163,07</b>
<b>36</b>	<b>TOTAL DAS DESPESAS PARA FINS DE LIMITE ((22(b) + 23(g)) - (35))</b>	<b>2.088.092,93</b>
<b>37</b>	<b>PERCENTUAL DE APLICACAO EM MDE SOBRE A RECEITA LIQUIDA DE IMPOSTOS ((36) / (3) x 100) %6 - LIMITE CONSTITUCIONAL 25%</b>	<b>36,13</b>

**OUTRAS INFORMAÇÕES PARA CONTROLE**

DESPESAS CUSTEADAS COM RECEITAS ADICIONAIS PARA FINANCIAMENTO DO ENSINO	DOTAÇÃO INICIAL	DOTAÇÃO ATUALIZADA (d)	DESPESAS EMPENHADAS		DESPESAS LIQUIDADAS		Inscritos em Restos a Pagar não Processados (i)
			Até o Bimestre (e)	% (f) = (e/d)x100	Até o Bimestre (g)	% (h) = (g/d)x100	
38 DESPESAS CUSTEADAS COM A APLICACAO FINANCEIRA DE OUTROS RECURSOS DE IMPOSTOS VINCULADOS AO ENSINO	0,00	0,00	0,00	0,00	0,00	0,00	0,00
39 DESPESAS CUSTEADAS COM A CONTRIBUICAO SOCIAL DO SALARIO-EDUCACAO	239.000,00	239.000,00	0,00	0,00	0,00	0,00	0,00
40 DESPESAS CUSTEADAS COM OPERACOES DE CREDITO	0,00	0,00	0,00	0,00	0,00	0,00	0,00
41 DESPESAS CUSTEADAS COM OUTRAS RECEITAS PARA FINANCIAMENTO DO ENSINO	0,00	0,00	0,00	0,00	0,00	0,00	0,00
<b>42 TOTAL DAS DESPESAS CUSTEADAS COM RECEITAS ADICIONAIS PARA FINANCIAMENTO DO ENSINO (38+ 39 + 40 + 41)</b>	<b>239.000,00</b>	<b>239.000,00</b>	<b>0,00</b>	<b>0,00</b>	<b>0,00</b>	<b>0,00</b>	<b>0,00</b>
<b>43 TOTAL GERAL DAS DESPESAS COM EDUCACAO (28(g) + 42)</b>	<b>10.150.600,00</b>	<b>10.150.600,00</b>	<b>4.119.234,50</b>	<b>40,58</b>	<b>1.663.308,62</b>	<b>16,39</b>	<b>0,00</b>

RESTOS A PAGAR INSCRITOS COM DISPONIBILIDADE FINANCEIRA DE RECURSOS DE IMPOSTOS VINCULADOS AO ENSINO	SALDO ATÉ O BIMESTRE	CANCELADO EM 2019 (j)
44 RESTOS A PAGAR DE DESPESAS COM MDE	0,00	0,00
44.1 Executadas com Recursos de Impostos Vinculados ao Ensino	0,00	0,00
44.2 Executadas com Recursos do FUNDEB	0,00	0,00

CONTROLE DA DISPONIBILIDADE FINANCEIRA	FUNDEB	SALÁRIO EDUCAÇÃO
45 DISPONIBILIDADE FINANCEIRA EM 31 DE DEZEMBRO DE 2018	138.165,71	180.758,49
46 (+) INGRESSO DE RECURSOS ATE O BIMESTRE (Orçamentario)	1.423,06	286,02
47 (-) PAGAMENTOS EFETUADOS ATE O BIMESTRE	1.405.704,95	0,00
47.1 (-) Orcamento do Exercicio	1.405.704,95	0,00
47.2 (-) Restos a Pagar	0,00	0,00
48 (+) RECEITA DE APLICACAO FINANCEIRA DOS RECURSOS ATE O BIMESTRE	1.423,06	286,02
49 (=) DISPONIBILIDADE FINANCEIRA ATE O BIMESTRE	1.546.716,78	181.330,53
50 (+) AJUSTES	120.725,05	0,00
50.1 (+) Retencoes	120.725,05	0,00
50.2 (-) Valores a recuperar	0,00	0,00
50.3 (+) Outros valores extraorçamentarios	0,00	0,00
50.4 (+) Conciliacao Bancaria	0,00	0,00
<b>51 (=) SALDO FINANCEIRO CONCILIADO</b>	<b>1.667.441,83</b>	<b>181.330,53</b>



PREFEITURA MUNICIPAL DE ITANAGRA  
RELATÓRIO RESUMIDO DA EXECUÇÃO ORÇAMENTÁRIA  
**DEMONSTRATIVO DAS RECEITAS E DESPESAS COM MANUTENÇÃO E DESENVOLVIMENTO DO ENSINO - MDE**  
ORÇAMENTOS FISCAL E DA SEGURIDADE SOCIAL  
JANEIRO A ABRIL / BIMESTRE MARÇO-ABRIL

RREO - ANEXO 8 (LDB, art. 72)

Em Reais

FONTE: Sistema ST Consultoria Eireli, Unidade Responsável: PREFEITURA MUNICIPAL DE ITANAGRA. Emissão: 27/05/2021, às 13:56.

1 Limites mínimos anuais a serem cumpridos no encerramento do exercício.


2 Art. 21, § 2º, Lei 11.494/2007: "Até 5% dos recursos recebidos à conta dos Fundos, inclusive relativos à complementação da União recebidos nos termos do §1º do art. 6º desta Lei, poderão ser utilizados no 1º trimestre do exercício imediatamente subsequente, mediante abertura de crédito adicional."

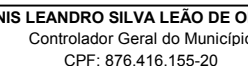
3 Caput do artigo 212 da CF/1988

4 Os valores referentes à parcela dos Restos a Pagar inscritos sem disponibilidade financeira vinculada à educação deverão ser informados somente no RREO do último bimestre do exercício.

5 Limites mínimos anuais a serem cumpridos no encerramento do exercício, no âmbito de atuação prioritária, conforme LDB, art. 11, V.

6 Nos cinco primeiros bimestres do exercício o acompanhamento poderá ser feito com base na despesa empenhada ou na despesa liquidada. No último bimestre do exercício, o valor deverá corresponder ao total da despesa empenhada.

  
MARCUS GUSTAVO DE SOUZA SARMENTO  
Prefeito Municipal  
CPF: 791.306.155-34

  
DENIS LEANDRO SILVA LEÃO DE OLIVEIRA  
Controlador Geral do Município  
CPF: 876.416.155-20

  
ERONDINO S. SILVA JÚNIOR  
Contador  
CRC: 027676-O/9



PREFEITURA MUNICIPAL DE ITANAGRA  
RELATÓRIO RESUMIDO DA EXECUÇÃO ORÇAMENTÁRIA  
**DEMONSTRATIVO DAS RECEITAS E DESPESAS COM AÇÕES E SERVIÇOS PÚBLICOS DE SAÚDE**  
ORÇAMENTO FISCAL E DA SEGURIDADE SOCIAL  
JANEIRO A ABRIL / BIMESTRE MARÇO-ABRIL  
RREO - Anexo 12 (LC 141/2012, art. 35)

R\$ 1,00

RECEITAS PARA APURAÇÃO DA APLICAÇÃO EM AÇÕES E SERVIÇOS PÚBLICOS DE SAÚDE	PREVISÃO INICIAL	PREVISÃO ATUALIZADA (a)	RECEITAS REALIZADAS	
			Até o Bimestre (b)	% (b/a) x 100
<b>RECEITA DE IMPOSTOS LÍQUIDA (I)</b>	<b>4.276.600,00</b>	<b>4.276.600,00</b>	<b>903.888,30</b>	<b>21,14</b>
Imposto Predial e Territorial Urbano - IPTU	56.500,00	56.500,00	4.281,39	7,58
Imposto Sobre Transmissão de Bens Intervivos - ITBI	108.800,00	108.800,00	52.586,11	48,33
Imposto Sobre Serviços de Qualquer Natureza - ISS	4.005.600,00	4.005.600,00	843.049,83	21,05
Imposto de Renda Retido na Fonte - IRRF	0,00	0,00	0,00	0,00
Imposto Territorial Rural - ITR	0,00	0,00	0,00	0,00
Multas, Juros de Mora e Outros Encargos dos Impostos	0,00	0,00	3.943,66	0,00
Dívida Ativa dos Impostos	105.700,00	105.700,00	27,31	0,03
Multas, Juros de Mora e Outros Encargos da Dívida Ativa	0,00	0,00	0,00	0,00
<b>RECEITA DE TRANSFERÊNCIAS CONSTITUCIONAIS E LEGAIS (II)</b>	<b>10.636.300,00</b>	<b>10.636.300,00</b>	<b>3.908.370,47</b>	<b>36,75</b>
Cota-Parte FPM	8.583.900,00	8.583.900,00	3.156.466,40	36,77
Cota-Parte ITR	8.000,00	8.000,00	687,28	8,59
Cota-Parte IPVA	61.100,00	61.100,00	12.246,03	20,04
Cota-Parte ICMS	1.965.800,00	1.965.800,00	731.367,82	37,20
Cota-Parte IPI - Exportação	15.900,00	15.900,00	7.602,94	47,82
Compensações Financeiras Provenientes de Impostos e Transferências Constitucionais	-	-	-	-
Desoneração ICMS (LC 87/96)	1.600,00	1.600,00	0,00	0,00
Outras	0,00	0,00	0,00	0,00
<b>TOTAL DAS RECEITAS PARA APURAÇÃO DA APLICAÇÃO EM AÇÕES E SERVIÇOS PÚBLICOS DE SAÚDE (III)= I + II</b>	<b>14.912.900,00</b>	<b>14.912.900,00</b>	<b>4.812.258,77</b>	<b>32,27</b>

RECEITAS ADICIONAIS PARA FINANCIAMENTO DA SAÚDE	PREVISÃO INICIAL	PREVISÃO ATUALIZADA (c)	RECEITAS REALIZADAS	
			Até o Bimestre (d)	% (d/c) * 100
<b>TRANSFERÊNCIA DE RECURSOS DO SISTEMA ÚNICO DE SAÚDE - SUS</b>	<b>1.413.100,00</b>	<b>1.413.100,00</b>	<b>465.568,07</b>	<b>32,95</b>
Provenientes da União	1.245.400,00	1.245.400,00	448.880,57	36,04
Provenientes dos Estados	167.700,00	167.700,00	16.687,50	9,95
Provenientes de Outros Municípios	0,00	0,00	0,00	0,00
Outras Receitas do SUS	-	-	-	-
<b>TRANSFERÊNCIAS VOLUNTÁRIAS</b>	<b>0,00</b>	<b>0,00</b>	<b>0,00</b>	<b>0,00</b>
<b>RECEITAS DE OPERAÇÕES DE CRÉDITO VINCULADAS À SAÚDE</b>	<b>-</b>	<b>-</b>	<b>-</b>	<b>-</b>
<b>OUTRAS RECEITAS PARA FINANCIAMENTO DA SAÚDE</b>	<b>-</b>	<b>-</b>	<b>-</b>	<b>-</b>
<b>TOTAL RECEITAS ADICIONAIS PARA FINANCIAMENTO DA SAÚDE</b>	<b>1.413.100,00</b>	<b>1.413.100,00</b>	<b>465.568,07</b>	<b>32,95</b>



DESPESAS COM SAÚDE (Por grupo de Natureza da Despesa)	DOTAÇÃO INICIAL	DOTAÇÃO ATUALIZADA (e)	DESPESAS EMPENHADAS		DESPESAS LIQUIDADAS		Inscritas em Restos a Pagar não Processados
			Até o Bimestre (f)	% (f/e) x 100	Até o Bimestre (g)	% (g/e) x 100	
<b>Despesas Correntes</b>	<b>5.938.258,00</b>	<b>5.908.683,00</b>	<b>2.898.638,67</b>	<b>49,06</b>	<b>1.898.996,77</b>	<b>32,14</b>	
Pessoal e Encargos Sociais	4.883.354,00	4.584.140,10	2.269.727,84	49,51	1.511.317,85	32,97	
Juros e Encargos da Dívida	0,00	0,00	0,00	0,00	0,00	0,00	
Outras Despesas Correntes	1.054.904,00	1.324.542,90	628.910,83	47,48	387.678,92	29,27	
<b>Despesas de Capital</b>	<b>382.342,00</b>	<b>305.017,00</b>	<b>31.525,00</b>	<b>10,34</b>	<b>31.525,00</b>	<b>10,34</b>	
Investimentos	382.342,00	305.017,00	31.525,00	10,34	31.525,00	10,34	
Inversões Financeiras	0,00	0,00	0,00	0,00	0,00	0,00	
Amortização da Dívida	0,00	0,00	0,00	0,00	0,00	0,00	
<b>TOTAL DAS DESPESAS COM SAÚDE (IV)</b>	<b>6.320.600,00</b>	<b>6.213.700,00</b>	<b>2.930.163,67</b>	<b>47,16</b>	<b>1.930.521,77</b>	<b>31,07</b>	

DESPESAS COM SAÚDE NÃO COMPUTADAS PARA FINS DE APURAÇÃO DO PERCENTUAL MÍNIMO	DOTAÇÃO INICIAL	DOTAÇÃO ATUALIZADA	DESPESAS EMPENHADAS		DESPESAS LIQUIDADAS		Inscritas em Restos a Pagar não Processados
			Até o Bimestre (h)	% (h/IVf) x 100	Até o Bimestre (i)	% (i/IVg) x 100	
DESPESAS COM INATIVOS E PENSIONISTAS	-	-	-	-	-	-	
DESPESA COM ASSISTÊNCIA À SAÚDE QUE NÃO ATENDE AO PRINCÍPIO DE ACESSO UNIVERSAL	-	-	-	-	-	-	
DESPESAS CUSTEADAS COM OUTROS RECURSOS	2.191.100,00	2.134.200,00	994.693,75	33,95	761.972,33	39,47	
Recursos de Transferência do Sistema Único de Saúde - SUS	1.418.900,00	1.468.900,00	940.946,11	32,11	724.446,36	37,53	
Recursos de Operações de Crédito	0,00	0,00	0,00	0,00	0,00	0,00	
Outros Recursos	772.200,00	665.300,00	1,83	1,83	37.525,97	1,94	
OUTRAS AÇÕES E SERVIÇOS NÃO COMPUTADOS	-	-	-	-	-	-	
RESTOS À PAGAR NÃO PROCESSADOS INSCRITOS INDEVIDAMENTE NO EXERCÍCIO SEM DISPONIBILIDADE FINANCEIRA	-	-	-	-	-	-	
DESPESAS CUSTEADAS COM DISPONIBILIDADE DE CAIXAVINCULADA AOS RESTOS À PAGAR CANCELADOS	-	-	-	-	-	-	
DESPESAS CUSTEADAS COM RECURSOS VINCULADOS À PARCELA DO PERCENTUAL MÍNIMO QUE NÃO FOI APLICADA EM AÇÕES E SERVIÇOS DE SAÚDE EM EXERCÍCIOS ANTERIORES	-	-	-	-	-	-	
<b>TOTAL DAS DESPESAS COM SAÚDE NÃO COMPUTADAS (V)</b>	<b>2.191.100,00</b>	<b>2.134.200,00</b>	<b>994.693,75</b>	<b>33,95</b>	<b>761.972,33</b>	<b>39,47</b>	
<b>TOTAL DAS DESPESAS COM AÇÕES E SERVIÇOS PÚBLICOS DE SAÚDE (VI) = (IV) - (V)</b>	<b>4.129.500,00</b>	<b>4.079.500,00</b>	<b>1.935.469,92</b>	<b>66,05</b>	<b>1.168.549,44</b>	<b>60,53</b>	

PERCENTUAL DE APLICAÇÃO EM AÇÕES E SERVIÇOS PÚBLICOS DE SAÚDE SOBRE A RECEITA DE IMPOSTOS LÍQUIDA E TRANSFERÊNCIAS CONSTITUCIONAIS E LEGAIS (VII%) = (VIh / IIIb x 100) - LIMITE CONSTITUCIONAL 15%	<b>40,22 %</b>
---	----------------

VALOR REFERENTE À DIFERENÇA ENTRE O VALOR EXECUTADO E O LIMITE MÍNIMO CONSTITUCIONAL ((VII - 15) / 100 x IIIb)	<b>1.213.631,10</b>
--	---------------------



CONTROLE DOS RESTOS À PAGAR CANCELADOS OU PRESCRITOS PARA FINS DE APLICAÇÃO DA DISPONIBILIDADE DE CAIXA CONFORME ARTIGO 24, §1º E 2º	RESTOS À PAGAR CANCELADOS OU PRESCRITOS		
	Saldo Inicial	Despesas custeadas no exercício de referência (j)	Saldo Final (não aplicado)
	0,00	0,00	0,00
<b>TOTAL</b>	<b>0,00</b>	<b>0,00</b>	<b>0,00</b>

CONTROLE DO VALOR REFERENTE AO PERCENTUAL MÍNIMO NÃO CUMPRIDO EM EXERCÍCIOS ANTERIORES PARA FINS DE APLICAÇÃO DOS RECURSOS VINCULADOS CONFORME ARTIGOS 25 E 26	LIMITE NÃO CUMPRIDO		
	Saldo Inicial	Despesas custeadas no exercício de referência (k)	Saldo Final (não aplicado)
	0,00	0,00	0,00
<b>TOTAL</b>	<b>0,00</b>	<b>0,00</b>	<b>0,00</b>

DESPESAS COM SAÚDE (Por Subfunção)	DOTAÇÃO INICIAL	DOTAÇÃO ATUALIZADA	DESPESAS EMPENHADAS		DESPESAS LIQUIDADAS		Inscritas em Restos a Pagar não Processados
			Até o Bimestre (l)	% (l / total l) x 100	Até o Bimestre (m)	% (m / total m) x 100	
Atenção Básica	2.712.200,00	1.927.897,71	811.155,00	36,86	370.040,10	23,85	
Assistência Hospitalar e Ambulatorial	370.100,00	1.375.100,00	1.059.891,11	48,17	928.947,99	59,88	
Suporte Profilático e Terapêutico	22.900,00	237.838,90	225.638,90	10,25	170.063,70	10,96	
Vigilância Epidemiológica	174.900,00	204.900,00	103.800,00	4,72	82.252,28	5,30	
Outras Subfunções	3.040.500,00	2.467.963,39	729.678,66	33,16	379.217,70	24,45	
<b>TOTAL</b>	<b>6.320.600,00</b>	<b>6.213.700,00</b>	<b>2.930.163,67</b>	<b>133,16</b>	<b>1.930.521,77</b>	<b>124,45</b>	

FONTE: Sistema ST Consultoria Eireli, Unidade Responsável: PREFEITURA MUNICIPAL DE ITANAGRA. Emissão: 01/05/2021, às 13:59:15.

- 1 Essa linha apresentará valor somente no Relatório Resumido da Execução Orçamentária do último bimestre do exercício.
- 2 O valor apresentado na intercessão com a coluna "i" ou com a coluna "h" deverá ser o mesmo apresentado no "total j".
- 3 O valor apresentado na intercessão com a coluna "i" ou com a coluna "h" deverá ser o mesmo apresentado no "total k".
- 4 Limite anual mínimo a ser cumprido no encerramento do exercício. Deverá ser informado o limite estabelecido na Lei Orgânica do município quando o percentual nela estabelecido for superior ao fixado na LC nº 141/2012.
- 5 Durante o exercício esse valor servirá para o monitoramento previsto no art. 23 da LC 141/2012.
- 6 Nos cinco primeiros bimestres do exercício o acompanhamento será feito com base na despesa liquidada. No último bimestre do exercício, o valor deverá corresponder ao total da despesa empenhada.
- 7 Essa coluna poderá ser apresentada somente no último bimestre.

**ARCUS GUSTAVO DE SOUZA SARMENT**  
Prefeito Municipal  
CPF: 791.306.155-34

**ENIS LEANDRO SILVA LEÃO DE OLIVEIRA**  
Controlador Geral do Município  
CPF: 876.416.155-20

**ERONDINO S SILVA JUNIOR**  
Contador  
CRC: 027676-O/9

PREFEITURA MUNICIPAL DE ITANAGRA  
 RELATÓRIO RESUMIDO DA EXECUÇÃO ORÇAMENTÁRIA  
**DEMONSTRATIVO DAS PARCERIAS PÚBLICO PRIVADAS**  
 ORÇAMENTO FISCAL E DA SEGURIDADE SOCIAL  
 JANEIRO A ABRIL DE 2021/ BIMESTRE MARÇO-ABRIL / 2021



RREO - Anexo 13 (Lei nº 11.079, de 30.12.2004, arts. 22, 25 e 28)

Em reais

IMPACTOS DAS CONTRATAÇÕES DE PPP	SALDO TOTAL EM 31 DE DEZEMBRO DO EXERCÍCIO ANTERIOR	REGISTROS EFETUADOS EM 2021	
		No Bimestre	Até o Bimestre
TOTAL DE ATIVOS Ativos Constituídos pela SPE			
TOTAL DE PASSIVOS Obrigações decorrentes de Ativos Constituídos pela SPE Provisões de PPP Outros Passivos			
ATOS POTENCIAIS PASSIVOS Obrigações Contratuais Riscos não Provisionados Outros Passivos			
ATOS POTENCIAIS PASSIVOS Obrigações Contratuais Riscos não Provisionados Garantias Concedidas Outros Passivos Contingentes			

DESPESAS DE PPP	EXERCÍCIO ANTERIOR	EXERCÍCIO CORRENTE (EC)	<EC +1>	<EC +2>	<EC +3>	<EC +4>	<EC +5>	<EC +6>	<EC +7>	<EC +8>	<EC +9>
Do Ente Federado, exceto estatais não dependentes (I) Das Estatais Não-dependentes											
TOTAL DAS DESPESAS											
PPP A CONTRATAR (II)											
RECEITA CORRENTE LÍQUIDA (RCL) (III)											
TOTAL DAS DESPESAS CONSIDERADAS PARA O LIMITE (IV = I + II)											
TOTAL DAS DESPESAS / RCL (%) (V = IV / III)											

FONTE: Sistema ST Consultoria Eireli, Unidade Responsável: PREFEITURA MUNICIPAL DE ITANAGRA. Emissão: 27/05/2021, às 14:02:51.

NOTA:

**MARCUS GUSTAVO DE SOUZA**  
 Prefeito Municipal  
 CPF: 791.306.155-34

**SILAS BARBOSA SANTOS**  
 Secretário de Finanças  
 CPF: 010.097.435-03

**ERONDINO S SILVA JUNIOR**  
 Contador  
 CRC BA 027676-0/9



**DEMONSTRATIVO SIMPLIFICADO DO RELATÓRIO RESUMIDO DA EXECUÇÃO ORÇAMENTÁRIA**

ORÇAMENTO FISCAL DE DA SEGURIDADE SOCIAL

JANEIRO ABRIL 2021/ BIMESTRE MARÇO-ABRIL

RREO - Anexo 14 (LRF, Art. 48)

Em Reais.

BALANÇO ORÇAMENTÁRIO		Até o Bimestre		
<b>RECEITAS</b>				
Previsão Inicial		31.068.000,00		
Previsão Atualizada		31.068.000,00		
Receitas Realizadas		10.443.341,59		
Déficit Orçamentário		0,00		
Saldos de Exercícios Anteriores (Utilizados para Créditos Adicionais)		0,00		
<b>DESPESAS</b>				
Dotação Inicial		31.068.000,00		
Créditos Adicionais		0,00		
Dotação Atualizada		31.068.000,00		
Despesas Empenhadas		15.074.928,21		
Despesas Liquidadas		7.464.712,61		
Despesas Pagas		5.297.899,36		
Superávit Orçamentário		2.978.628,98		
<b>DESPESAS POR FUNÇÃO/SUBFUNÇÃO</b>		<b>Até o Bimestre</b>		
Despesas Empenhadas		15.074.928,21		
Despesas Liquidadas		7.464.712,61		
<b>RECEITA CORRENTE LÍQUIDA - RCL</b>		<b>Até o Bimestre</b>		
Receita Corrente Líquida		38.997.653,55		
<b>RECEITAS E DESPESAS DO REGIME PRÓPRIO DE PREVIDÊNCIA DOS SERVIDORES</b>		<b>Até o Bimestre</b>		
<b>Regime Próprio de Previdência dos Servidores - PLANO PREVIDENCIÁRIO</b>				
Receitas Previdenciárias Realizadas		0,00		
Despesas Previdenciárias Liquidadas		0,00		
Resultado Previdenciário		0,00		
<b>Regime Próprio de Previdência dos Servidores - PLANO FINANCEIRO</b>				
Receitas Previdenciárias Realizadas		0,00		
Despesas Previdenciárias Liquidadas		0,00		
Resultado Previdenciário		0,00		
<b>RESULTADOS PRIMÁRIO E NOMINAL</b>		<b>Meta Fixada no AMF da LDO (a)</b>	<b>Resultado Apurado até o Bimestre (b)</b>	<b>% em relação à meta (b/a)</b>
Resultado Primário - Acima da Linha		550.000,00	3.372.191,79	613,13
Resultado Nominal - Acima da Linha		0,00	3.386.421,11	0,00
<b>RESTOS A PAGAR A PAGAR POR PODER E MINISTÉRIO PÚBLICO</b>		<b>Inscrição</b>	<b>Cancelamento até o bimestre</b>	<b>Pago até o bimestre</b>
<b>RESTOS A PAGAR PROCESSADOS</b>				<b>Saldo a pagar</b>
Poder Executivo		0,00	0,00	0,00
Poder Legislativo		0,00	0,00	0,00
Poder Judiciário		0,00	0,00	0,00
Ministério Público		0,00	0,00	0,00
<b>RESTOS A PAGAR NÃO PROCESSADOS</b>				
Poder Executivo		0,00	0,00	0,00
Poder Legislativo		0,00	0,00	0,00
Poder Judiciário		0,00	0,00	0,00
Ministério Público		0,00	0,00	0,00
Defensoria Pública		0,00	0,00	0,00
<b>Total</b>		<b>0,00</b>	<b>0,00</b>	<b>0,00</b>
<b>DESPESAS COM MANUTENÇÃO E DESENVOLVIMENTO DO ENSINO</b>		<b>Valor apurado até o bimestre</b>	<b>Limites Constitucionais Anuais</b>	
			<b>% Mínimo a aplicar no exercício</b>	<b>% Aplicado até o bimestre</b>
Mínimo Anual de <18% / 25%> das Receitas de Impostos na Manutenção e Desenvolvimento do Ensino		5.778.501,65	<18% / 25%>	- 36,13
Mínimo Anual de 60% do FUNDEB na Remuneração do Magistério com Ensino Fundamental e Médio		-	60%	- -
Mínimo Anual de 60% do FUNDEB na Remuneração do Magistério com Educação Complementação da União ao FUNDEB		2.513.777,59	60%	87,36
			R\$ 4.500.000,00	
<b>RECEITAS DE OPERAÇÕES DE CRÉDITO E DESPESAS DE CAPITAL</b>		<b>Valor Apurado Até o Bimestre</b>	<b>Saldo a Realizar</b>	
Receitas de Operações de Crédito		0,00	0,00	
Despesa de Capital Líquida		372.245,00	2.513.959,50	



**DEMONSTRATIVO SIMPLIFICADO DO RELATÓRIO RESUMIDO DA EXECUÇÃO ORÇAMENTÁRIA**

ORÇAMENTO FISCAL DE DA SEGURIDADE SOCIAL

JANEIRO ABRIL 2021/ BIMESTRE MARÇO-ABRIL

RREO - Anexo 14 (LRF, Art. 48)

Em Reais.


PROJEÇÃO ATUARIAL DOS REGIMES DE PREVIDÊNCIA	Exercício	10º Exercício	20º Exercício	35º Exercício
Plano Previdenciário	-	-	-	-
Receitas Previdenciárias	-	-	-	-
Despesas Previdenciárias	-	-	-	-
Resultado Previdenciário	-	-	-	-
Plano Financeiro	-	-	-	-
Receitas Previdenciárias	-	-	-	-
Despesas Previdenciárias	-	-	-	-
Resultado	-	-	-	-
<b>RECEITA DA ALIENAÇÃO DE ATIVOS E APLICAÇÃO DOS RECURSOS</b>	<b>Valor Apurado Até o Bimestre</b>		<b>Saldo a Realizar</b>	
Receita de Capital Resultante da Alienação de Ativos				
Aplicação dos Recursos da Alienação de Ativos				
<b>DESPESAS COM AÇÕES E SERVIÇOS PÚBLICOS DE SAÚDE</b>	Valor Apurado até o bimestre	Limites Constitucionais Anuais		
		% Mínimo a aplicar no exercício	% Aplicado até o bimestre	
Despesas Próprias com Ações e Serviços Públicos de Saúde	3.924.857,42	15%	40,21	
<b>DESPESAS DE CARATER CONTINUADO DERIVADAS DE PPP CONTRATADAS</b>	<b>VALOR APURADO NO EXERCÍCIO CORRENTE</b>			
Total das Despesas/RCL (%)				


FONTE: Sistema ST Consultoria Eireli, Unidade Responsável: PREFEITURA MUNICIPAL DE ITANAGRA.

Emissão: 27/05/2021, às 14:04:11.

NOTA:

  
**MARCUS GUSTAVO DE SOUZA**  
 Prefeito Municipal  
 CPF: 791.306.155-34

  
**DENIS LEANDRO SILVA LEÃO DE**  
 Controlador Geral do Município  
 CPF: 876.416.155-20

  
**ERONDINO S SILVA JUNIOR**  
 Contador  
 CRC: 027676-O/9