



DIÁRIO OFICIAL

PREFEITURA MUNICIPAL DE ITANAGRA - BA

QUINTA -FEIRA – 10 DE FEVEREIRO DE 2022 - ANO II – EDIÇÃO Nº 27

Edição eletrônica disponível no site www.pmitanagra.transparenciaoficialba.com.br e garantido sua autenticidade por certificado digital ICP-BRASIL

PREFEITURA MUNICIPAL DE ITANAGRA PUBLICA:

- REPUBLICAÇÃO CORRETIVA DO RELATÓRIO RESUMIDO DE EXECUÇÃO ORÇAMENTÁRIA (6º BIMESTRE)/2021

**IMPRENSA OFICIAL
UMA GESTÃO LEGAL
E TRANSPARENTE**

- Gestor(a): Marcus Gustavo de Souza Sarmento
- Praça Eurico de Freitas, 292 , Centro – Itanagra-Ba
- Tel: (75) 3453-2158



DIÁRIO OFICIAL

PREFEITURA MUNICIPAL DE ITANAGRA - BA

RELATÓRIO RESUMIDO DE EXECUÇÃO ORÇAMENTÁRIA

PERÍODO: 12/2017

Órgão: 000000000

Unidade: 000000000

Programa: 000000000

Projeto: 000000000

Ação: 000000000

Operação: 000000000

Resultado: 000000000

Valor: 000000000

Valor: 000000000

Valor: 000000000

Valor: 000000000

Valor: 000000000

Valor: 000000000

Valor: 000000000

Valor: 000000000

Valor: 000000000

Valor: 000000000

Valor: 000000000

Valor: 000000000

Valor: 000000000

Valor: 000000000

Valor: 000000000

Valor: 000000000

Valor: 000000000

Valor: 000000000

Valor: 000000000

Valor: 000000000

Valor: 000000000

Valor: 000000000

Valor: 000000000

Valor: 000000000

Valor: 000000000

Valor: 000000000

Valor: 000000000

Valor: 000000000

Valor: 000000000

Valor: 000000000

Valor: 000000000

Valor: 000000000

Valor: 000000000

Valor: 000000000

Valor: 000000000

Valor: 000000000

Valor: 000000000

Valor: 000000000

Valor: 000000000

Valor: 000000000

Valor: 000000000

Valor: 000000000

Valor: 000000000

Valor: 000000000

Valor: 000000000

Valor: 000000000

Valor: 000000000

Valor: 000000000

Valor: 000000000

Valor: 000000000

Valor: 000000000

Valor: 000000000

Valor: 000000000

Valor: 000000000

Valor: 000000000

Valor: 000000000

Valor: 000000000

Valor: 000000000

Valor: 000000000

Valor: 000000000

Valor: 000000000

Valor: 000000000

Valor: 000000000

Valor: 000000000

Valor: 000000000

Valor: 000000000

Valor: 000000000

Valor: 000000000

Valor: 000000000

Valor: 000000000

Valor: 000000000

Valor: 000000000

Valor: 000000000

Valor: 000000000

Valor: 000000000

Valor: 000000000

Valor: 000000000

Valor: 000000000

Valor: 000000000

Valor: 000000000

Valor: 000000000

Valor: 000000000

Valor: 000000000

Valor: 000000000

Valor: 000000000

Valor: 000000000

Valor: 000000000

Valor: 000000000

Valor: 000000000

Valor: 000000000

Valor: 000000000

Valor: 000000000

Valor: 000000000

Valor: 000000000

Valor: 000000000

Valor: 000000000

Valor: 000000000

Valor: 000000000

Valor: 000000000

Valor: 000000000

Valor: 000000000

Valor: 000000000

Valor: 000000000

Valor: 000000000

Valor: 000000000

Valor: 000000000

Valor: 000000000

Valor: 000000000

Valor: 000000000

Valor: 000000000

Valor: 000000000

Valor: 000000000

Valor: 000000000

Valor: 000000000





VIGÊNCIA: 06/01/2021

Kotilo, P. 80180

| Informe Párrafo | | Valores |
|--------------------|--|------------|
| Notas Explicativas | | 31/12/2021 |
| Notas Explicativas | | |
| Notas Explicativas | | |







VIGÊNCIA: 06/01/2021

Grupo: Tabela 3.0 - F

| | | | | | | | | | | | | | |
|---|------------------------------|-------------------------------|-----------|----------------|-----------------------------|--------------------------------|-------------------------------|----------------|-----------|----------------|-----------------------------|--|-------------------------|
| Grupo: Tabela 7.0 - Demonstrativo dos Restos à Pagar por Poder e Órgão - Municípios | | | | | | | | | | | | | |
| Quadro: Poder/Órgão - Intra | | | | | | | | | | | | | |
| Rótulo: Padrão | | | | | | | | | | | | | |
| Poder/Órgão - Intra | Poder/Órgão - Intra | | | | | | | | | | | | |
| | Poder/Órgão Intra | | | | | | | | | | | | |
| | RESTOS A PAGAR PROCESSADOS | | | | | RESTOS A PAGAR NÃO PROCESSADOS | | | | | | | Saldo Total L = (e + k) |
| | Inscritos | | Pagos (c) | Cancelados (d) | Saldo e = (a + b) - (c + d) | Inscritos | | Liquidados (h) | Pagos (i) | Cancelados (j) | Saldo k = (f + g) - (i + j) | | |
| | Em Exercícios Anteriores (a) | Em 31 de Dezembro de 2020 (b) | | | | Em Exercícios Anteriores (f) | Em 31 de Dezembro de 2020 (g) | | | | | | |
| RESTOS A PAGAR (INTRA-ORÇAMENTÁRIOS) (II) | | | | | | | | | | | | | |
| PODER EXECUTIVO | | | | | | | | | | | | | |
| PODER LEGISLATIVO | | | | | | | | | | | | | |
| Câmara Municipal | | | | | | | | | | | | | |
| Tribunal de Contas do Município | | | | | | | | | | | | | |

| Grupo: Tabela 7.0 - Demonstrativo dos Restos à Pagar por Poder e Órgão - Municípios | |
|---|------------|
| Quadro: Notas Explicativas | |
| Rótulo: Padrão | |
| Notas Explicativas | Valores |
| | 31/12/2021 |
| Notas Explicativas | |
| Notas Explicativas | |



DIÁRIO OFICIAL

PREFEITURA MUNICIPAL DE ITANAGRA - BA

RELATÓRIO RESUMIDO DE EXECUÇÃO ORÇAMENTÁRIA

VERSÃO: v9

VIGÊNCIA: 06/01/2021

Ente: 2915908 - Itanagra/BA

Poder: E - Executivo

Instituição: 4241 - Prefeitura Municipal de Itanagra - BA

Exercício: 2021

Periodicidade: BIMESTRAL

Período: 6º bimestre

Grupo: Tabela 9.0 - Demonstrativo das Receitas de Operações de Crédito e

Despesas de Capital

Quadro: Receitas

Rótulo: Padrão

| Receitas | Receitas de Operações de Crédito | | |
|--------------------------------------|----------------------------------|-------------------------|-----------------------------------|
| | PREVISÃO ATUALIZADA (a) | RECEITAS REALIZADAS (b) | SALDO NÃO REALIZADO (c) = (a - b) |
| Receitas | | | |
| RECEITAS DE OPERAÇÕES DE CRÉDITO (I) | | | |

Grupo: Tabela 9.0 - Demonstrativo das Receitas de Operações de Crédito e

Despesas de Capital

Quadro: Despesas

Rótulo: Padrão

| Despesas | Despesas de Capital | | |
|--|------------------------|-------------------------|-----------------------------------|
| | DOTAÇÃO ATUALIZADA (d) | DESPESAS EMPENHADAS (e) | SALDO NÃO EXECUTADO (f) = (d - e) |
| Despesas | | | |
| DESPESAS DE CAPITAL | 3.198.367,55 | 3.150.519,07 | 47.848,48 |
| Investimentos | 2.678.771,87 | 2.630.923,39 | 47.848,48 |
| Inversões Financeiras | | | |
| Amortização da Dívida | 519.595,68 | 519.595,68 | 0,00 |
| (-) Incentivos Fiscais a Contribuinte | | | |
| (-) Incentivos Fiscais a Contribuinte por Instituições Financeiras | | | |
| DESPESA DE CAPITAL LÍQUIDA (II) | 3.198.367,55 | 3.150.519,07 | 47.848,48 |

Grupo: Tabela 9.0 - Demonstrativo das Receitas de Operações de Crédito e

Despesas de Capital

Quadro: Resultado para Apuração da Regra de Ouro

Rótulo: Padrão

| Resultado para Apuração da Regra de Ouro | Resultado para Apuração da Regra de Ouro | | |
|---|--|--------------|-----------|
| | (d - a) | (e - b) | (f - c) |
| Resultado para Apuração da Regra de Ouro | | | |
| RESULTADO PARA APURAÇÃO DA REGRA DE OURO (III) = (II - I) | 3.198.367,55 | 3.150.519,07 | 47.848,48 |

Grupo: Tabela 9.0 - Demonstrativo das Receitas de Operações de Crédito e

Despesas de Capital

Quadro: Notas Explicativas

Rótulo: Padrão

| Notas Explicativas | Valores |
|--------------------|------------|
| | 31/12/2021 |
| Notas Explicativas | |
| Notas Explicativas | |



DIÁRIO OFICIAL
PREFEITURA MUNICIPAL DE ITANAGRA - BA

Eixo: 201000 - Economia
 Curso: E - Economia
 Instituto: 0201 - Faculdade Municipal de Manaus - FM
 Exercício: 2021
 Período/Unidade: 0000756A,
 Período: 1ª Unidade

Quelquefois, l'absence de la femme est due à la grossesse. Les femmes enceintes ont souvent des problèmes de santé, et elles peuvent être incapables de travailler. Elles peuvent également être inquiètes de l'avenir de leur bébé, et cela peut leur faire perdre l'appétit. Elles peuvent également être inquiètes de l'avenir de leur famille, et cela peut leur faire perdre l'appétit. Elles peuvent également être inquiètes de l'avenir de leur famille, et cela peut leur faire perdre l'appétit.

[illegible]

Projeto: Avaliação do SPPS - Plan

Projeto: Avaliação do SPPS - Plan

| Folha nº | Folha de Rosto | Folha de Rosto | | | |
|----------|----------------|----------------------------|-----------------------------|----------------------------|-----------------------------|
| | | RECEITA PREVIDENCIÁRIA - R | DEPÓSITO PREVIDENCIÁRIO - D | RECEITA PREVIDENCIÁRIA - R | DEPÓSITO PREVIDENCIÁRIO - D |
| 1 | | | | | |
| 2 | | | | | |
| 3 | | | | | |
| 4 | | | | | |
| 5 | | | | | |
| 6 | | | | | |
| 7 | | | | | |
| 8 | | | | | |
| 9 | | | | | |
| 10 | | | | | |
| 11 | | | | | |
| 12 | | | | | |
| 13 | | | | | |
| 14 | | | | | |
| 15 | | | | | |
| 16 | | | | | |
| 17 | | | | | |
| 18 | | | | | |
| 19 | | | | | |
| 20 | | | | | |
| 21 | | | | | |
| 22 | | | | | |
| 23 | | | | | |
| 24 | | | | | |
| 25 | | | | | |
| 26 | | | | | |
| 27 | | | | | |
| 28 | | | | | |
| 29 | | | | | |
| 30 | | | | | |
| 31 | | | | | |
| 32 | | | | | |
| 33 | | | | | |
| 34 | | | | | |
| 35 | | | | | |
| 36 | | | | | |
| 37 | | | | | |
| 38 | | | | | |
| 39 | | | | | |
| 40 | | | | | |
| 41 | | | | | |
| 42 | | | | | |
| 43 | | | | | |
| 44 | | | | | |
| 45 | | | | | |
| 46 | | | | | |
| 47 | | | | | |
| 48 | | | | | |
| 49 | | | | | |
| 50 | | | | | |
| 51 | | | | | |
| 52 | | | | | |
| 53 | | | | | |
| 54 | | | | | |
| 55 | | | | | |
| 56 | | | | | |
| 57 | | | | | |
| 58 | | | | | |
| 59 | | | | | |
| 60 | | | | | |
| 61 | | | | | |
| 62 | | | | | |
| 63 | | | | | |
| 64 | | | | | |
| 65 | | | | | |
| 66 | | | | | |
| 67 | | | | | |
| 68 | | | | | |
| 69 | | | | | |
| 70 | | | | | |
| 71 | | | | | |
| 72 | | | | | |
| 73 | | | | | |
| 74 | | | | | |
| 75 | | | | | |
| 76 | | | | | |
| 77 | | | | | |
| 78 | | | | | |
| 79 | | | | | |
| 80 | | | | | |
| 81 | | | | | |
| 82 | | | | | |
| 83 | | | | | |
| 84 | | | | | |
| 85 | | | | | |
| 86 | | | | | |
| 87 | | | | | |
| 88 | | | | | |
| 89 | | | | | |
| 90 | | | | | |
| 91 | | | | | |
| 92 | | | | | |
| 93 | | | | | |
| 94 | | | | | |
| 95 | | | | | |
| 96 | | | | | |
| 97 | | | | | |
| 98 | | | | | |
| 99 | | | | | |
| 100 | | | | | |

Notion: Explicatures

Notion: Explicatures

[illegible]



DIÁRIO OFICIAL

PREFEITURA MUNICIPAL DE ITANAGRA - BA

RELATÓRIO RESUMIDO DE EXECUÇÃO ORÇAMENTÁRIA

VERSÃO: v9

VIGÊNCIA: 06/01/2021

Ente: 2915908 - Itanagra/BA

Poder: E - Executivo

Instituição: 4241 - Prefeitura Municipal de Itanagra - BA

Exercício: 2021

Periodicidade: BIMESTRAL

Período: 6º bimestre

Grupo: Tabela 11.0 - Demonstrativo da Receita de Alienação de Ativos e

Aplicação dos Recursos

Quadro: Receitas

Rótulo: Padrão

| Receitas | Execução da Receita | | |
|--|-------------------------|-------------------------|---------------------|
| | PREVISÃO ATUALIZADA (a) | RECEITAS REALIZADAS (b) | SALDO (c) = (a - b) |
| Receitas | | | |
| RECEITAS DE ALIENAÇÃO DE ATIVOS (I) | | | |
| Receita de Alienação de Bens Móveis | | | |
| Receita de Alienação de Bens Imóveis | | | |
| Receita de Alienação de Bens Intangíveis | | | |
| Receita de Rendimentos de Aplicações Financeiras | | | |

Grupo: Tabela 11.0 - Demonstrativo da Receita de Alienação de Ativos e

Aplicação dos Recursos

Quadro: Despesas

Rótulo: Padrão

| Despesas | Execução da Despesa | | | | | | |
|---|------------------------|-------------------------|---------------------|--------------------|--|---------------------------------|-------------------|
| | DOTAÇÃO ATUALIZADA (d) | DESPESAS EMPENHADAS (e) | DESPESAS LIQUIDADAS | DESPESAS PAGAS (f) | DESPESAS INSCRITAS EM RESTOS A PAGAR NÃO PROCESSADOS | PAGAMENTO DE RESTOS A PAGAR (g) | SALDO (h) = (d-e) |
| Despesas | | | | | | | |
| APLICAÇÃO DOS RECURSOS DA ALIENAÇÃO DE ATIVOS (II) | | | | | | | |
| DESPESAS DE CAPITAL | | | | | | | |
| Investimentos | | | | | | | |
| Inversões Financeiras | | | | | | | |
| Amortização da Dívida | | | | | | | |
| DESPESAS CORRENTES DOS REGIMES DE PREVIDÊNCIA | | | | | | | |
| Regime Geral da Previdência Social | | | | | | | |
| Regime Próprio de Previdência dos Servidores Públicos | | | | | | | |

Grupo: Tabela 11.0 - Demonstrativo da Receita de Alienação de Ativos e

Aplicação dos Recursos

Quadro: Saldo Financeiro a Aplicar

Rótulo: Padrão

| Saldo Financeiro a Aplicar | Saldo Financeiro a Aplicar | | |
|----------------------------|----------------------------|------------------------------|-------------------------------|
| | 2020 (I) | 2021 (J) = (II + (II + III)) | SALDO ATUAL (K) = (III + III) |
| Saldo Financeiro a Aplicar | | | |
| VALOR (III) | | 0,00 | |

Grupo: Tabela 11.0 - Demonstrativo da Receita de Alienação de Ativos e

Aplicação dos Recursos

Quadro: Notas Explicativas

Rótulo: Padrão

| Notas Explicativas | Valores |
|--------------------|------------|
| | 31/12/2021 |
| Notas Explicativas | |
| Notas Explicativas | |



VIGÊNCIA: 06/01/2021

| | |
|--------------------|--|
| Notas Explicativas | |
| Notas Explicativas | |

[illegible]



DIÁRIO OFICIAL

PREFEITURA MUNICIPAL DE ITANAGRA - BA

Em Reais

| RECEITAS | PREVISÃO INICIAL | PREVISÃO ATUALIZADA (a) | RECEITAS REALIZADAS | | | | SALDO (a-c) |
|--|----------------------|-------------------------|---------------------|--------------|----------------------|---------------|----------------------|
| | | | No Bimestre (b) | % (b/a) | Até o Bimestre (c) | % (c/a) | |
| RECEITAS (EXCETO INTRA-ORÇAMENTÁRIAS) (I) | 31.068.000,00 | 31.068.000,00 | 7.449.604,34 | 23,98 | 36.863.962,50 | 118,66 | -5.795.962,50 |
| RECEITAS CORRENTES | 31.068.000,00 | 31.068.000,00 | 7.449.604,34 | 23,98 | 36.513.962,50 | 117,53 | -5.445.962,50 |
| Impostos, Taxas e Contribuições de Melhoria | 2.635.400,00 | 2.635.400,00 | 560.865,46 | 21,28 | 2.289.919,08 | 86,89 | 345.480,92 |
| Impostos | 2.508.100,00 | 2.508.100,00 | 553.861,20 | 22,08 | 2.268.628,88 | 90,45 | 239.471,12 |
| Taxas | 127.300,00 | 127.300,00 | 7.004,26 | 5,50 | 21.290,20 | 16,72 | 106.009,80 |
| Contribuição de Melhoria | 0,00 | 0,00 | 0,00 | 0,00 | 0,00 | 0,00 | 0,00 |
| Contribuições | 70.000,00 | 70.000,00 | 0,00 | 0,00 | 0,00 | 0,00 | 70.000,00 |
| Contribuições Sociais | 0,00 | 0,00 | 0,00 | 0,00 | 0,00 | 0,00 | 0,00 |
| Contribuições Econômicas | 0,00 | 0,00 | 0,00 | 0,00 | 0,00 | 0,00 | 0,00 |
| Contribuições para Entidades Privadas de Serviço Social e de Formação Profissional | 0,00 | 0,00 | 0,00 | 0,00 | 0,00 | 0,00 | 0,00 |
| Contribuição para o Custeio do Serviço de Iluminação Pública | 70.000,00 | 70.000,00 | 0,00 | 0,00 | 0,00 | 0,00 | 70.000,00 |
| Receita Patrimonial | 160.400,00 | 160.400,00 | 81.812,67 | 51,01 | 259.736,28 | 161,93 | -99.336,28 |
| Exploração do Patrimônio Imobiliário do Estado | 0,00 | 0,00 | 0,00 | 0,00 | 0,00 | 0,00 | 0,00 |
| Valores Mobiliários | 160.400,00 | 160.400,00 | 81.812,67 | 51,01 | 259.736,28 | 161,93 | -99.336,28 |
| Delegação de Serviços Públicos Mediante Concessão, Permissão, Autorização ou Licença | 0,00 | 0,00 | 0,00 | 0,00 | 0,00 | 0,00 | 0,00 |
| Exploração de Recursos Naturais | 0,00 | 0,00 | 0,00 | 0,00 | 0,00 | 0,00 | 0,00 |
| Exploração do Patrimônio Intangível | 0,00 | 0,00 | 0,00 | 0,00 | 0,00 | 0,00 | 0,00 |
| Cessão de Direitos | 0,00 | 0,00 | 0,00 | 0,00 | 0,00 | 0,00 | 0,00 |
| Demais Receitas Patrimoniais | 0,00 | 0,00 | 0,00 | 0,00 | 0,00 | 0,00 | 0,00 |
| Receita Agropecuária | 0,00 | 0,00 | 0,00 | 0,00 | 0,00 | 0,00 | 0,00 |
| Receita Industrial | 0,00 | 0,00 | 0,00 | 0,00 | 0,00 | 0,00 | 0,00 |
| Receita de Serviços | 0,00 | 0,00 | 0,00 | 0,00 | 0,00 | 0,00 | 0,00 |
| Serviços Administrativos e Comerciais Gerais | 0,00 | 0,00 | 0,00 | 0,00 | 0,00 | 0,00 | 0,00 |
| Serviços e Atividades Referentes à Navegação e ao Transporte | 0,00 | 0,00 | 0,00 | 0,00 | 0,00 | 0,00 | 0,00 |
| Serviços e Atividades Referentes à Saúde | 0,00 | 0,00 | 0,00 | 0,00 | 0,00 | 0,00 | 0,00 |
| Serviços e Atividades Financeiras | 0,00 | 0,00 | 0,00 | 0,00 | 0,00 | 0,00 | 0,00 |
| Outros Serviços | 0,00 | 0,00 | 0,00 | 0,00 | 0,00 | 0,00 | 0,00 |
| Transferências Correntes | 28.128.500,00 | 28.128.500,00 | 6.788.009,69 | 24,13 | 33.657.013,29 | 119,65 | -5.528.513,29 |
| Transferências da União e de suas Entidades | 20.946.300,00 | 20.946.300,00 | 4.797.464,93 | 22,90 | 24.837.317,84 | 118,58 | -3.891.017,84 |

| | | | | | | | |
|---|---------------|---------------|--------------|-------|---------------|------------|---------------|
| Remuneração das Disponibilidades do Tesouro | 0,00 | 0,00 | 0,00 | 0,00 | 0,00 | 0,00 | 0,00 |
| Resgate de Títulos do Tesouro | 0,00 | 0,00 | 0,00 | 0,00 | 0,00 | 0,00 | 0,00 |
| Demais Receitas de Capital | 0,00 | 0,00 | 0,00 | 0,00 | 0,00 | 0,00 | 0,00 |
| RECEITAS (INTRA-ORÇAMENTÁRIAS) (II) | 0,00 | 0,00 | 0,00 | 0,00 | 0,00 | 0,00 | 0,00 |
| SUBTOTAL DAS RECEITAS (III) = (I+II) | 31.068.000,00 | 31.068.000,00 | 7.449.604,34 | 23,98 | 36.863.962,50 | 118,66 | -5.795.962,50 |
| OPERAÇÕES DE CRÉDITOS - REFINANCIAMENTO (IV) | 0,00 | 0,00 | 0,00 | 0,00 | 0,00 | 0,00 | 0,00 |
| Operações de Cr dito Internas | 0,00 | 0,00 | 0,00 | 0,00 | 0,00 | 0,00 | 0,00 |
| Mobiliária | 0,00 | 0,00 | 0,00 | 0,00 | 0,00 | 0,00 | 0,00 |
| Contratual | 0,00 | 0,00 | 0,00 | 0,00 | 0,00 | 0,00 | 0,00 |
| Operações de Cr dito Externas | 0,00 | 0,00 | 0,00 | 0,00 | 0,00 | 0,00 | 0,00 |
| Mobiliária | 0,00 | 0,00 | 0,00 | 0,00 | 0,00 | 0,00 | 0,00 |
| Contratual | 0,00 | 0,00 | 0,00 | 0,00 | 0,00 | 0,00 | 0,00 |
| TOTAL DAS RECEITAS (V) = (III + IV) | 31.068.000,00 | 31.068.000,00 | 7.449.604,34 | 24,04 | 36.863.962,50 | 350.117,88 | -5.795.962,50 |
| DÉFICIT (VI)¹ | - | - | - | - | 3.694.534,50 | - | - |
| TOTAL COM DÉFICIT (VII) = (V + VI) | 31.068.000,00 | 31.068.000,00 | 7.449.604,34 | 24,04 | 40.558.497,00 | 350.117,88 | 23.618.395,66 |
| SALDO DE EXERCÍCIOS ANTERIORES | - | - | - | - | 0,00 | - | - |
| Recursos Arrecadados em Exercícios Anteriores - RPPS | - | - | - | - | 0,00 | - | - |
| Superávit Financeiro Utilizado para Cr ditos Adicionais | - | - | - | - | 0,00 | - | - |

[illegible]

[illegible]

PREFEITURA MUNICIPAL DE ITANAGRA

RELATÓRIO RESUMIDO DA EXECUÇÃO ORÇAMENTÁRIA

BALANÇO ORÇAMENTÁRIO

ORÇAMENTO FISCAL E DA SEGURIDADE SOCIAL

JANEIRO A DEZEMBRO 2021/ BIMESTRE NOVEMBRO-DEZEMBRO

RREO -ANEXO 1 (LRF, Art. 52, inciso I, alíneas "a" e "b" do inciso II e § 1º)



DIÁRIO OFICIAL

PREFEITURA MUNICIPAL DE ITANAGRA - BA

Em Reais

FONTE: Sistema ST Consultoria Eireli, Unidade Responsável: PREFEITURA MUNICIPAL DE ITANAGRA. Emissão: 26/01/2022, às 08:29:19.

1 O déficit será apurado pela diferença entre a receita realizada e a despesa liquidada nos cinco primeiros bimestres e a despesa empenhada no último bimestre.

2 Essa linha será apresentada somente no Demonstrativo aplicado aos Estados.

MARCUS GUSTAVO DE SOUZA

Prefeito Municipal
CPF 791.306.155-34

DIEGO FIGUEREDO LIRIO SANTOS

Controlador Geral do Município
CPF 822.271.955-68

ERONDINO S SILVA JUNIOR

Contador
CRC 027676-O/9



DIÁRIO OFICIAL

PREFEITURA MUNICIPAL DE ITANAGRA - BA

PREFEITURA MUNICIPAL DE ITANAGRA
RELATÓRIO RESUMIDO DA EXECUÇÃO ORÇAMENTÁRIA
DEMONSTRATIVO DA EXECUÇÃO DAS DESPESAS POR FUNÇÃO/SUBFUNÇÃO
ORÇAMENTO FISCAL E DA SEGURIDADE SOCIAL
JANEIRO A DEZEMBRO DE 2021/ BIMESTRE NOVEMBRO-DEZEMBRO
RREO - Anexo 2 (LRF, Art. 52, Inciso II, alínea "c")

Em Reais.

| FUNÇÃO/SUBFUNÇÃO | DOTAÇÃO INICIAL | DOTAÇÃO ATUALIZADA (a) | DESPESAS EMPENHADAS | | | Saldo (c) = (a-b) | DESPESAS LIQUIDADAS | | | Saldo (e) = (a-d) | INSCRITAS EM RESTOS A PAGAR NÃO PROCESSADOS (f) |
|--|----------------------|------------------------|---------------------|----------------------|---------------|-------------------|----------------------|----------------------|---------------|---------------------|---|
| | | | No Bimestre | Até o Bimestre | % | | No Bimestre | Até o Bimestre | % | | |
| DESPESAS(EXCETO INTRA-ORÇAMENTÁRIAS) (I) | 31.068.000,00 | 42.266.050,39 | 9.972.367,29 | 41.268.803,08 | 100,00 | 997.247,31 | 11.505.871,03 | 40.558.497,00 | 100,00 | 1.707.553,39 | 710.306,08 |
| LEGISLATIVA | 1.434.904,65 | 1.374.904,65 | 0,00 | 1.017.603,70 | 2,47 | 357.300,95 | 0,00 | 320.098,02 | 0,79 | 1.054.806,63 | 697.505,68 |
| Administração Geral | 0,00 | 0,00 | 0,00 | 0,00 | 0,00 | 0,00 | 0,00 | 0,00 | 0,00 | 0,00 | 0,00 |
| Ação Legislativa | 1.374.904,65 | 1.374.904,65 | 0,00 | 1.017.603,70 | 2,47 | 357.300,95 | 0,00 | 320.098,02 | 0,79 | 1.054.806,63 | 697.505,68 |
| Controle Externo | 0,00 | 0,00 | 0,00 | 0,00 | 0,00 | 0,00 | 0,00 | 0,00 | 0,00 | 0,00 | 0,00 |
| Demais Subfuncoes | 60.000,00 | 0,00 | 0,00 | 0,00 | 0,00 | 0,00 | 0,00 | 0,00 | 0,00 | 0,00 | 0,00 |
| JUDICIÁRIA | 0,00 | 0,00 | 0,00 | 0,00 | 0,00 | 0,00 | 0,00 | 0,00 | 0,00 | 0,00 | 0,00 |
| Ação Judiciária | 0,00 | 0,00 | 0,00 | 0,00 | 0,00 | 0,00 | 0,00 | 0,00 | 0,00 | 0,00 | 0,00 |
| Defesa do Interesse Público no Processo Judiciário | 0,00 | 0,00 | 0,00 | 0,00 | 0,00 | 0,00 | 0,00 | 0,00 | 0,00 | 0,00 | 0,00 |
| Demais Subfuncoes | 0,00 | 0,00 | 0,00 | 0,00 | 0,00 | 0,00 | 0,00 | 0,00 | 0,00 | 0,00 | 0,00 |
| ESSENCIAL À JUSTIÇA | 0,00 | 0,00 | 0,00 | 0,00 | 0,00 | 0,00 | 0,00 | 0,00 | 0,00 | 0,00 | 0,00 |
| Defesa da Ordem Jurídica | 0,00 | 0,00 | 0,00 | 0,00 | 0,00 | 0,00 | 0,00 | 0,00 | 0,00 | 0,00 | 0,00 |
| Representação Judicial e Extrajudicial | 0,00 | 0,00 | 0,00 | 0,00 | 0,00 | 0,00 | 0,00 | 0,00 | 0,00 | 0,00 | 0,00 |
| Demais Subfuncoes | 0,00 | 0,00 | 0,00 | 0,00 | 0,00 | 0,00 | 0,00 | 0,00 | 0,00 | 0,00 | 0,00 |
| ADMINISTRAÇÃO | 3.913.879,35 | 6.113.719,62 | 1.102.194,45 | 6.088.142,83 | 14,75 | 25.576,79 | 1.483.695,49 | 6.088.142,83 | 15,01 | 25.576,79 | 0,00 |
| Planejamento e Orçamento | 0,00 | 0,00 | 0,00 | 0,00 | 0,00 | 0,00 | 0,00 | 0,00 | 0,00 | 0,00 | 0,00 |
| Administração Geral | 2.692.379,35 | 4.957.258,95 | 882.435,69 | 4.931.682,16 | 11,95 | 25.576,79 | 1.223.711,23 | 4.931.682,16 | 12,16 | 25.576,79 | 0,00 |
| Administração Financeira | 951.000,00 | 783.405,69 | 172.262,93 | 783.405,69 | 1,90 | 0,00 | 187.438,43 | 783.405,69 | 1,93 | 0,00 | 0,00 |
| Controle Interno | 171.700,00 | 236.588,32 | 27.895,83 | 236.588,32 | 0,57 | 0,00 | 43.945,83 | 236.588,32 | 0,58 | 0,00 | 0,00 |
| Normatização e Fiscalização | 0,00 | 0,00 | 0,00 | 0,00 | 0,00 | 0,00 | 0,00 | 0,00 | 0,00 | 0,00 | 0,00 |
| Tecnologia da Informação | 0,00 | 0,00 | 0,00 | 0,00 | 0,00 | 0,00 | 0,00 | 0,00 | 0,00 | 0,00 | 0,00 |
| Ordenamento Territorial | 0,00 | 0,00 | 0,00 | 0,00 | 0,00 | 0,00 | 0,00 | 0,00 | 0,00 | 0,00 | 0,00 |
| Formação de Recursos Humanos | 0,00 | 0,00 | 0,00 | 0,00 | 0,00 | 0,00 | 0,00 | 0,00 | 0,00 | 0,00 | 0,00 |
| Administração de Receitas | 0,00 | 0,00 | 0,00 | 0,00 | 0,00 | 0,00 | 0,00 | 0,00 | 0,00 | 0,00 | 0,00 |
| Administração de Concessões | 0,00 | 0,00 | 0,00 | 0,00 | 0,00 | 0,00 | 0,00 | 0,00 | 0,00 | 0,00 | 0,00 |
| Comunicação Social | 0,00 | 0,00 | 0,00 | 0,00 | 0,00 | 0,00 | 0,00 | 0,00 | 0,00 | 0,00 | 0,00 |
| Demais Subfuncoes | 98.800,00 | 136.466,66 | 19.600,00 | 136.466,66 | 0,33 | 0,00 | 28.600,00 | 136.466,66 | 0,34 | 0,00 | 0,00 |
| DEFESA NACIONAL | 0,00 | 0,00 | 0,00 | 0,00 | 0,00 | 0,00 | 0,00 | 0,00 | 0,00 | 0,00 | 0,00 |
| Defesa Área | 0,00 | 0,00 | 0,00 | 0,00 | 0,00 | 0,00 | 0,00 | 0,00 | 0,00 | 0,00 | 0,00 |



DIÁRIO OFICIAL

PREFEITURA MUNICIPAL DE ITANAGRA - BA

PREFEITURA MUNICIPAL DE ITANAGRA
RELATÓRIO RESUMIDO DA EXECUÇÃO ORÇAMENTÁRIA
DEMONSTRATIVO DA EXECUÇÃO DAS DESPESAS POR FUNÇÃO/SUBFUNÇÃO
ORÇAMENTO FISCAL E DA SEGURIDADE SOCIAL
JANEIRO A DEZEMBRO DE 2021/ BIMESTRE NOVEMBRO-DEZEMBRO
RREO - Anexo 2 (LRF, Art. 52, Inciso II, alínea "c")

Em Reais.

| FUNÇÃO/SUBFUNÇÃO | DOTAÇÃO INICIAL | DOTAÇÃO ATUALIZADA (a) | DESPESAS EMPENHADAS | | | Saldo (c) = (a-b) | DESPESAS LIQUIDADAS | | | Saldo (e) = (a-d) | INSCRITAS EM RESTOS A PAGAR NÃO PROCESSADOS (f) |
|--|---------------------|------------------------|---------------------|---------------------|--------------|-------------------|---------------------|---------------------|--------------|-------------------|---|
| | | | No Bimestre | Até o Bimestre | % | | No Bimestre | Até o Bimestre | % | | |
| Defesa Naval | 0,00 | 0,00 | 0,00 | 0,00 | 0,00 | 0,00 | 0,00 | 0,00 | 0,00 | 0,00 | 0,00 |
| Defesa Terrestre | 0,00 | 0,00 | 0,00 | 0,00 | 0,00 | 0,00 | 0,00 | 0,00 | 0,00 | 0,00 | 0,00 |
| Demais Subfuncoes | 0,00 | 0,00 | 0,00 | 0,00 | 0,00 | 0,00 | 0,00 | 0,00 | 0,00 | 0,00 | 0,00 |
| SEGURANÇA PÚBLICA | 0,00 | 0,00 | 0,00 | 0,00 | 0,00 | 0,00 | 0,00 | 0,00 | 0,00 | 0,00 | 0,00 |
| Policimento | 0,00 | 0,00 | 0,00 | 0,00 | 0,00 | 0,00 | 0,00 | 0,00 | 0,00 | 0,00 | 0,00 |
| Defesa Civil | 0,00 | 0,00 | 0,00 | 0,00 | 0,00 | 0,00 | 0,00 | 0,00 | 0,00 | 0,00 | 0,00 |
| Informação e Intelig ncia | 0,00 | 0,00 | 0,00 | 0,00 | 0,00 | 0,00 | 0,00 | 0,00 | 0,00 | 0,00 | 0,00 |
| Demais Subfuncoes | 0,00 | 0,00 | 0,00 | 0,00 | 0,00 | 0,00 | 0,00 | 0,00 | 0,00 | 0,00 | 0,00 |
| RELAÇÕES EXTERIORES | 0,00 | 0,00 | 0,00 | 0,00 | 0,00 | 0,00 | 0,00 | 0,00 | 0,00 | 0,00 | 0,00 |
| Relações Diplomáticas | 0,00 | 0,00 | 0,00 | 0,00 | 0,00 | 0,00 | 0,00 | 0,00 | 0,00 | 0,00 | 0,00 |
| Cooperação Internacional | 0,00 | 0,00 | 0,00 | 0,00 | 0,00 | 0,00 | 0,00 | 0,00 | 0,00 | 0,00 | 0,00 |
| Demais Subfuncoes | 0,00 | 0,00 | 0,00 | 0,00 | 0,00 | 0,00 | 0,00 | 0,00 | 0,00 | 0,00 | 0,00 |
| ASSISTÊNCIA SOCIAL | 1.334.700,00 | 1.672.780,34 | 196.248,80 | 1.672.780,34 | 4,05 | 0,00 | 443.551,26 | 1.669.980,34 | 4,12 | 2.800,00 | 2.800,00 |
| Assist ncia ao Idoso | 0,00 | 0,00 | 0,00 | 0,00 | 0,00 | 0,00 | 0,00 | 0,00 | 0,00 | 0,00 | 0,00 |
| Assist ncia ao Portador de Defici ncia | 0,00 | 0,00 | 0,00 | 0,00 | 0,00 | 0,00 | 0,00 | 0,00 | 0,00 | 0,00 | 0,00 |
| Assist ncia Criança e ao Adolescente | 48.800,00 | 0,00 | 0,00 | 0,00 | 0,00 | 0,00 | 0,00 | 0,00 | 0,00 | 0,00 | 0,00 |
| Assist ncia Comunitária | 1.285.900,00 | 1.672.780,34 | 196.248,80 | 1.672.780,34 | 4,05 | 0,00 | 443.551,26 | 1.669.980,34 | 4,12 | 2.800,00 | 2.800,00 |
| Demais Subfuncoes | 0,00 | 0,00 | 0,00 | 0,00 | 0,00 | 0,00 | 0,00 | 0,00 | 0,00 | 0,00 | 0,00 |
| PREVIDÊNCIA SOCIAL | 0,00 | 0,00 | 0,00 | 0,00 | 0,00 | 0,00 | 0,00 | 0,00 | 0,00 | 0,00 | 0,00 |
| Previd ncia Básica | 0,00 | 0,00 | 0,00 | 0,00 | 0,00 | 0,00 | 0,00 | 0,00 | 0,00 | 0,00 | 0,00 |
| Previd ncia do Regime Estatutário | 0,00 | 0,00 | 0,00 | 0,00 | 0,00 | 0,00 | 0,00 | 0,00 | 0,00 | 0,00 | 0,00 |
| Previd ncia Complementar | 0,00 | 0,00 | 0,00 | 0,00 | 0,00 | 0,00 | 0,00 | 0,00 | 0,00 | 0,00 | 0,00 |
| Previd ncia Especial | 0,00 | 0,00 | 0,00 | 0,00 | 0,00 | 0,00 | 0,00 | 0,00 | 0,00 | 0,00 | 0,00 |
| Demais Subfuncoes | 0,00 | 0,00 | 0,00 | 0,00 | 0,00 | 0,00 | 0,00 | 0,00 | 0,00 | 0,00 | 0,00 |
| SAÚDE | 6.320.600,00 | 8.676.519,46 | 1.870.875,16 | 8.676.511,45 | 21,02 | 8,01 | 2.064.521,71 | 8.676.511,25 | 21,39 | 8,21 | 0,20 |
| Administração Geral | 3.040.500,00 | 3.139.558,08 | 822.692,06 | 3.139.550,08 | 7,61 | 8,00 | 915.496,05 | 3.139.549,88 | 7,74 | 8,20 | 0,20 |
| Atenção Básica | 2.712.200,00 | 1.994.786,12 | 617.522,13 | 1.994.786,11 | 4,83 | 0,01 | 680.045,38 | 1.994.786,11 | 4,92 | 0,01 | 0,00 |
| Assist ncia Hospitalar e Ambulatorial | 370.100,00 | 2.554.169,08 | 276.803,50 | 2.554.169,08 | 6,19 | 0,00 | 278.763,50 | 2.554.169,08 | 6,30 | 0,00 | 0,00 |



DIÁRIO OFICIAL

PREFEITURA MUNICIPAL DE ITANAGRA - BA

PREFEITURA MUNICIPAL DE ITANAGRA
RELATÓRIO RESUMIDO DA EXECUÇÃO ORÇAMENTÁRIA
DEMONSTRATIVO DA EXECUÇÃO DAS DESPESAS POR FUNÇÃO/SUBFUNÇÃO
ORÇAMENTO FISCAL E DA SEGURIDADE SOCIAL
JANEIRO A DEZEMBRO DE 2021/ BIMESTRE NOVEMBRO-DEZEMBRO
RREO - Anexo 2 (LRF, Art. 52, Inciso II, alínea "c")

Em Reais.

| FUNÇÃO/SUBFUNÇÃO | DOTAÇÃO INICIAL | DOTAÇÃO ATUALIZADA (a) | DESPESAS EMPENHADAS | | | Saldo (c) = (a-b) | DESPESAS LIQUIDADAS | | | Saldo (e) = (a-d) | INSCRITAS EM RESTOS A PAGAR NÃO PROCESSADOS (f) |
|--|---------------------|------------------------|---------------------|----------------------|--------------|-------------------|---------------------|----------------------|--------------|-------------------|---|
| | | | No Bimestre | Até o Bimestre | % | | No Bimestre | Até o Bimestre | % | | |
| Suporte Profilático e Terapêutico | 22.900,00 | 592.126,78 | 43.731,54 | 592.126,78 | 1,43 | 0,00 | 80.090,85 | 592.126,78 | 1,46 | 0,00 | 0,00 |
| Vigilância Sanitária | 0,00 | 0,00 | 0,00 | 0,00 | 0,00 | 0,00 | 0,00 | 0,00 | 0,00 | 0,00 | 0,00 |
| Vigilância Epidemiológica | 174.900,00 | 395.879,40 | 110.125,93 | 395.879,40 | 0,96 | 0,00 | 110.125,93 | 395.879,40 | 0,98 | 0,00 | 0,00 |
| Alimentação e Nutrição | 0,00 | 0,00 | 0,00 | 0,00 | 0,00 | 0,00 | 0,00 | 0,00 | 0,00 | 0,00 | 0,00 |
| Demais Subfunções | 0,00 | 0,00 | 0,00 | 0,00 | 0,00 | 0,00 | 0,00 | 0,00 | 0,00 | 0,00 | 0,00 |
| TRABALHO | 16.600,00 | 0,00 | 0,00 | 0,00 | 0,00 | 0,00 | 0,00 | 0,00 | 0,00 | 0,00 | 0,00 |
| Proteção e Benefícios ao Trabalhador | 0,00 | 0,00 | 0,00 | 0,00 | 0,00 | 0,00 | 0,00 | 0,00 | 0,00 | 0,00 | 0,00 |
| Relações de Trabalho | 0,00 | 0,00 | 0,00 | 0,00 | 0,00 | 0,00 | 0,00 | 0,00 | 0,00 | 0,00 | 0,00 |
| Empregabilidade | 0,00 | 0,00 | 0,00 | 0,00 | 0,00 | 0,00 | 0,00 | 0,00 | 0,00 | 0,00 | 0,00 |
| Fomento ao Trabalho | 16.600,00 | 0,00 | 0,00 | 0,00 | 0,00 | 0,00 | 0,00 | 0,00 | 0,00 | 0,00 | 0,00 |
| Demais Subfunções | 0,00 | 0,00 | 0,00 | 0,00 | 0,00 | 0,00 | 0,00 | 0,00 | 0,00 | 0,00 | 0,00 |
| EDUCAÇÃO | 9.911.600,00 | 11.991.515,57 | 3.628.805,15 | 11.491.515,57 | 27,85 | 500.000,00 | 4.074.198,40 | 11.481.515,57 | 28,31 | 510.000,00 | 10.000,00 |
| Administração Geral | 138.100,00 | 0,00 | 0,00 | 0,00 | 0,00 | 0,00 | 0,00 | 0,00 | 0,00 | 0,00 | 0,00 |
| Ensino Fundamental | 6.768.314,00 | 7.713.990,88 | 2.456.431,77 | 7.213.990,88 | 17,48 | 500.000,00 | 2.659.518,97 | 7.213.990,88 | 17,79 | 500.000,00 | 0,00 |
| Ensino Médio | 26.000,00 | 0,00 | 0,00 | 0,00 | 0,00 | 0,00 | 0,00 | 0,00 | 0,00 | 0,00 | 0,00 |
| Ensino Profissional | 35.300,00 | 360,00 | 0,00 | 360,00 | 0,00 | 0,00 | 0,00 | 360,00 | 0,00 | 0,00 | 0,00 |
| Ensino Superior | 0,00 | 0,00 | 0,00 | 0,00 | 0,00 | 0,00 | 0,00 | 0,00 | 0,00 | 0,00 | 0,00 |
| Educação Infantil | 770.028,00 | 22.993,00 | -5.000,00 | 22.993,00 | 0,06 | 0,00 | 2.164,00 | 12.993,00 | 0,03 | 10.000,00 | 10.000,00 |
| Educação de Jovens e Adultos | 0,00 | 0,00 | 0,00 | 0,00 | 0,00 | 0,00 | 0,00 | 0,00 | 0,00 | 0,00 | 0,00 |
| Educação Especial | 206.158,00 | 0,00 | 0,00 | 0,00 | 0,00 | 0,00 | 0,00 | 0,00 | 0,00 | 0,00 | 0,00 |
| Educação Básica | 1.967.700,00 | 4.254.171,69 | 1.177.373,38 | 4.254.171,69 | 10,31 | 0,00 | 1.412.515,43 | 4.254.171,69 | 10,49 | 0,00 | 0,00 |
| Demais Subfunções | 0,00 | 0,00 | 0,00 | 0,00 | 0,00 | 0,00 | 0,00 | 0,00 | 0,00 | 0,00 | 0,00 |
| CULTURA | 335.300,00 | 0,00 | 0,00 | 0,00 | 0,00 | 0,00 | 0,00 | 0,00 | 0,00 | 0,00 | 0,00 |
| Administração Geral | 31.900,00 | 0,00 | 0,00 | 0,00 | 0,00 | 0,00 | 0,00 | 0,00 | 0,00 | 0,00 | 0,00 |
| Patrimônio Histórico, Artístico e Arqueológico | 0,00 | 0,00 | 0,00 | 0,00 | 0,00 | 0,00 | 0,00 | 0,00 | 0,00 | 0,00 | 0,00 |
| Difusão Cultural | 303.400,00 | 0,00 | 0,00 | 0,00 | 0,00 | 0,00 | 0,00 | 0,00 | 0,00 | 0,00 | 0,00 |
| Demais Subfunções | 0,00 | 0,00 | 0,00 | 0,00 | 0,00 | 0,00 | 0,00 | 0,00 | 0,00 | 0,00 | 0,00 |
| DIREITOS DA CIDADANIA | 0,00 | 0,00 | 0,00 | 0,00 | 0,00 | 0,00 | 0,00 | 0,00 | 0,00 | 0,00 | 0,00 |



PREFEITURA MUNICIPAL DE ITANAGRA
RELATÓRIO RESUMIDO DA EXECUÇÃO ORÇAMENTÁRIA
DEMONSTRATIVO DA EXECUÇÃO DAS DESPESAS POR FUNÇÃO/SUBFUNÇÃO
ORÇAMENTO FISCAL E DA SEGURIDADE SOCIAL
JANEIRO A DEZEMBRO DE 2021/ BIMESTRE NOVEMBRO-DEZEMBRO
RREO - Anexo 2 (LRF, Art. 52, Inciso II, alínea "c")

DIÁRIO OFICIAL

PREFEITURA MUNICIPAL DE ITANAGRA - BA

Em Reais.

| FUNÇÃO/SUBFUNÇÃO | DOTAÇÃO INICIAL | DOTAÇÃO ATUALIZADA (a) | DESPESAS EMPENHADAS | | | Saldo (c) = (a-b) | DESPESAS LIQUIDADAS | | | Saldo (e) = (a-d) | INSCRITAS EM RESTOS A PAGAR NÃO PROCESSADOS (f) |
|---|---------------------|------------------------|---------------------|---------------------|--------------|-------------------|---------------------|---------------------|--------------|-------------------|---|
| | | | No Bimestre | Até o Bimestre | % | | No Bimestre | Até o Bimestre | % | | |
| Cust. dia e Reintegração Social | 0,00 | 0,00 | 0,00 | 0,00 | 0,00 | 0,00 | 0,00 | 0,00 | 0,00 | 0,00 | 0,00 |
| Direitos Individuais, Coletivos e Difusos | 0,00 | 0,00 | 0,00 | 0,00 | 0,00 | 0,00 | 0,00 | 0,00 | 0,00 | 0,00 | 0,00 |
| Assist. ncia aos Povos Indígenas | 0,00 | 0,00 | 0,00 | 0,00 | 0,00 | 0,00 | 0,00 | 0,00 | 0,00 | 0,00 | 0,00 |
| Demais Subfuncoes | 0,00 | 0,00 | 0,00 | 0,00 | 0,00 | 0,00 | 0,00 | 0,00 | 0,00 | 0,00 | 0,00 |
| URBANISMO | 4.841.181,00 | 8.865.413,17 | 2.854.281,87 | 8.755.151,15 | 21,21 | 110.262,02 | 3.008.281,74 | 8.755.150,95 | 21,59 | 110.262,22 | 0,20 |
| Administração Geral | 2.353.000,00 | 5.745.686,80 | 1.874.719,44 | 5.677.757,68 | 13,76 | 67.929,12 | 2.028.718,33 | 5.677.757,48 | 14,00 | 67.929,32 | 0,20 |
| Infra-estrutura Urbana | 2.010.081,00 | 2.610.738,94 | 643.188,71 | 2.610.737,96 | 6,33 | 0,98 | 643.189,69 | 2.610.737,96 | 6,44 | 0,98 | 0,00 |
| Serviços Urbanos | 478.100,00 | 508.987,43 | 336.373,72 | 466.655,51 | 1,13 | 42.331,92 | 336.373,72 | 466.655,51 | 1,15 | 42.331,92 | 0,00 |
| Transportes Coletivos Urbanos | 0,00 | 0,00 | 0,00 | 0,00 | 0,00 | 0,00 | 0,00 | 0,00 | 0,00 | 0,00 | 0,00 |
| Demais Subfuncoes | 0,00 | 0,00 | 0,00 | 0,00 | 0,00 | 0,00 | 0,00 | 0,00 | 0,00 | 0,00 | 0,00 |
| HABITAÇÃO | 270.000,00 | 0,00 | 0,00 | 0,00 | 0,00 | 0,00 | 0,00 | 0,00 | 0,00 | 0,00 | 0,00 |
| Administração Geral | 270.000,00 | 0,00 | 0,00 | 0,00 | 0,00 | 0,00 | 0,00 | 0,00 | 0,00 | 0,00 | 0,00 |
| Habitação Rural | 0,00 | 0,00 | 0,00 | 0,00 | 0,00 | 0,00 | 0,00 | 0,00 | 0,00 | 0,00 | 0,00 |
| Habitação Urbana | 0,00 | 0,00 | 0,00 | 0,00 | 0,00 | 0,00 | 0,00 | 0,00 | 0,00 | 0,00 | 0,00 |
| Demais Subfuncoes | 0,00 | 0,00 | 0,00 | 0,00 | 0,00 | 0,00 | 0,00 | 0,00 | 0,00 | 0,00 | 0,00 |
| SANEAMENTO | 0,00 | 0,00 | 0,00 | 0,00 | 0,00 | 0,00 | 0,00 | 0,00 | 0,00 | 0,00 | 0,00 |
| Saneamento Básico Rural | 0,00 | 0,00 | 0,00 | 0,00 | 0,00 | 0,00 | 0,00 | 0,00 | 0,00 | 0,00 | 0,00 |
| Saneamento Básico Urbano | 0,00 | 0,00 | 0,00 | 0,00 | 0,00 | 0,00 | 0,00 | 0,00 | 0,00 | 0,00 | 0,00 |
| Demais Subfuncoes | 0,00 | 0,00 | 0,00 | 0,00 | 0,00 | 0,00 | 0,00 | 0,00 | 0,00 | 0,00 | 0,00 |
| GESTÃO AMBIENTAL | 40.900,00 | 0,00 | 0,00 | 0,00 | 0,00 | 0,00 | 0,00 | 0,00 | 0,00 | 0,00 | 0,00 |
| Administração Geral | 40.900,00 | 0,00 | 0,00 | 0,00 | 0,00 | 0,00 | 0,00 | 0,00 | 0,00 | 0,00 | 0,00 |
| Preservação e Conservação Ambiental | 0,00 | 0,00 | 0,00 | 0,00 | 0,00 | 0,00 | 0,00 | 0,00 | 0,00 | 0,00 | 0,00 |
| Controle Ambiental | 0,00 | 0,00 | 0,00 | 0,00 | 0,00 | 0,00 | 0,00 | 0,00 | 0,00 | 0,00 | 0,00 |
| Recuperação de Áreas Degradadas | 0,00 | 0,00 | 0,00 | 0,00 | 0,00 | 0,00 | 0,00 | 0,00 | 0,00 | 0,00 | 0,00 |
| Recursos Hídricos | 0,00 | 0,00 | 0,00 | 0,00 | 0,00 | 0,00 | 0,00 | 0,00 | 0,00 | 0,00 | 0,00 |
| Meteorologia | 0,00 | 0,00 | 0,00 | 0,00 | 0,00 | 0,00 | 0,00 | 0,00 | 0,00 | 0,00 | 0,00 |
| Demais Subfuncoes | 0,00 | 0,00 | 0,00 | 0,00 | 0,00 | 0,00 | 0,00 | 0,00 | 0,00 | 0,00 | 0,00 |
| CIÊNCIA E TECNOLOGIA | 138.700,00 | 405.723,01 | 72.438,15 | 405.723,01 | 0,98 | 0,00 | 72.438,15 | 405.723,01 | 1,00 | 0,00 | 0,00 |



DIÁRIO OFICIAL

PREFEITURA MUNICIPAL DE ITANAGRA - BA

PREFEITURA MUNICIPAL DE ITANAGRA
RELATÓRIO RESUMIDO DA EXECUÇÃO ORÇAMENTÁRIA
DEMONSTRATIVO DA EXECUÇÃO DAS DESPESAS POR FUNÇÃO/SUBFUNÇÃO
ORÇAMENTO FISCAL E DA SEGURIDADE SOCIAL
JANEIRO A DEZEMBRO DE 2021/ BIMESTRE NOVEMBRO-DEZEMBRO
RREO - Anexo 2 (LRF, Art. 52, Inciso II, alínea "c")

Em Reais.

| FUNÇÃO/SUBFUNÇÃO | DOTAÇÃO INICIAL | DOTAÇÃO ATUALIZADA (a) | DESPESAS EMPENHADAS | | | Saldo (c) = (a-b) | DESPESAS LIQUIDADAS | | | Saldo (e) = (a-d) | INSCRITAS EM RESTOS A PAGAR NÃO PROCESSADOS (f) |
|-----------------------------------|-------------------|------------------------|---------------------|---------------------|-------------|-------------------|---------------------|---------------------|-------------|-------------------|---|
| | | | No Bimestre | Até o Bimestre | % | | No Bimestre | Até o Bimestre | % | | |
| Administração Geral | 138.700,00 | 405.723,01 | 72.438,15 | 405.723,01 | 0,98 | 0,00 | 72.438,15 | 405.723,01 | 1,00 | 0,00 | 0,00 |
| Demais Subfuncoes | 0,00 | 0,00 | 0,00 | 0,00 | 0,00 | 0,00 | 0,00 | 0,00 | 0,00 | 0,00 | 0,00 |
| AGRICULTURA | 394.700,00 | 1.377.137,60 | -31.063,16 | 1.375.507,23 | 3,33 | 1.630,37 | 65.747,71 | 1.375.507,23 | 3,39 | 1.630,37 | 0,00 |
| Administração Geral | 379.500,00 | 1.377.137,60 | -31.063,16 | 1.375.507,23 | 3,33 | 1.630,37 | 65.747,71 | 1.375.507,23 | 3,39 | 1.630,37 | 0,00 |
| Abastecimento | 0,00 | 0,00 | 0,00 | 0,00 | 0,00 | 0,00 | 0,00 | 0,00 | 0,00 | 0,00 | 0,00 |
| Extensão Rural | 0,00 | 0,00 | 0,00 | 0,00 | 0,00 | 0,00 | 0,00 | 0,00 | 0,00 | 0,00 | 0,00 |
| Irrigação | 0,00 | 0,00 | 0,00 | 0,00 | 0,00 | 0,00 | 0,00 | 0,00 | 0,00 | 0,00 | 0,00 |
| Promoção da Produção Agropecuária | 15.200,00 | 0,00 | 0,00 | 0,00 | 0,00 | 0,00 | 0,00 | 0,00 | 0,00 | 0,00 | 0,00 |
| Defesa Agropecuária | 0,00 | 0,00 | 0,00 | 0,00 | 0,00 | 0,00 | 0,00 | 0,00 | 0,00 | 0,00 | 0,00 |
| Demais Subfuncoes | 0,00 | 0,00 | 0,00 | 0,00 | 0,00 | 0,00 | 0,00 | 0,00 | 0,00 | 0,00 | 0,00 |
| ORGANIZAÇÃO AGRÁRIA | 0,00 | 0,00 | 0,00 | 0,00 | 0,00 | 0,00 | 0,00 | 0,00 | 0,00 | 0,00 | 0,00 |
| Reforma Agrária | 0,00 | 0,00 | 0,00 | 0,00 | 0,00 | 0,00 | 0,00 | 0,00 | 0,00 | 0,00 | 0,00 |
| Colonização | 0,00 | 0,00 | 0,00 | 0,00 | 0,00 | 0,00 | 0,00 | 0,00 | 0,00 | 0,00 | 0,00 |
| Demais Subfuncoes | 0,00 | 0,00 | 0,00 | 0,00 | 0,00 | 0,00 | 0,00 | 0,00 | 0,00 | 0,00 | 0,00 |
| INDÚSTRIA | 262.400,00 | 0,00 | 0,00 | 0,00 | 0,00 | 0,00 | 0,00 | 0,00 | 0,00 | 0,00 | 0,00 |
| Promoção Industrial | 262.400,00 | 0,00 | 0,00 | 0,00 | 0,00 | 0,00 | 0,00 | 0,00 | 0,00 | 0,00 | 0,00 |
| Produção Industrial | 0,00 | 0,00 | 0,00 | 0,00 | 0,00 | 0,00 | 0,00 | 0,00 | 0,00 | 0,00 | 0,00 |
| Mineração | 0,00 | 0,00 | 0,00 | 0,00 | 0,00 | 0,00 | 0,00 | 0,00 | 0,00 | 0,00 | 0,00 |
| Propriedade Industrial | 0,00 | 0,00 | 0,00 | 0,00 | 0,00 | 0,00 | 0,00 | 0,00 | 0,00 | 0,00 | 0,00 |
| Normalização e ualidade | 0,00 | 0,00 | 0,00 | 0,00 | 0,00 | 0,00 | 0,00 | 0,00 | 0,00 | 0,00 | 0,00 |
| Demais Subfuncoes | 0,00 | 0,00 | 0,00 | 0,00 | 0,00 | 0,00 | 0,00 | 0,00 | 0,00 | 0,00 | 0,00 |
| COMÉRCIO E SERVIÇOS | 187.900,00 | 0,00 | 0,00 | 0,00 | 0,00 | 0,00 | 0,00 | 0,00 | 0,00 | 0,00 | 0,00 |
| Promoção Comercial | 172.200,00 | 0,00 | 0,00 | 0,00 | 0,00 | 0,00 | 0,00 | 0,00 | 0,00 | 0,00 | 0,00 |
| Comercialização | 0,00 | 0,00 | 0,00 | 0,00 | 0,00 | 0,00 | 0,00 | 0,00 | 0,00 | 0,00 | 0,00 |
| Com rcio Exterior | 0,00 | 0,00 | 0,00 | 0,00 | 0,00 | 0,00 | 0,00 | 0,00 | 0,00 | 0,00 | 0,00 |
| Serviços Financeiros | 0,00 | 0,00 | 0,00 | 0,00 | 0,00 | 0,00 | 0,00 | 0,00 | 0,00 | 0,00 | 0,00 |
| Turismo | 15.700,00 | 0,00 | 0,00 | 0,00 | 0,00 | 0,00 | 0,00 | 0,00 | 0,00 | 0,00 | 0,00 |
| Demais Subfuncoes | 0,00 | 0,00 | 0,00 | 0,00 | 0,00 | 0,00 | 0,00 | 0,00 | 0,00 | 0,00 | 0,00 |



DIÁRIO OFICIAL

PREFEITURA MUNICIPAL DE ITANAGRA - BA

PREFEITURA MUNICIPAL DE ITANAGRA
RELATÓRIO RESUMIDO DA EXECUÇÃO ORÇAMENTÁRIA
DEMONSTRATIVO DA EXECUÇÃO DAS DESPESAS POR FUNÇÃO/SUBFUNÇÃO
ORÇAMENTO FISCAL E DA SEGURIDADE SOCIAL
JANEIRO A DEZEMBRO DE 2021/ BIMESTRE NOVEMBRO-DEZEMBRO
RREO - Anexo 2 (LRF, Art. 52, Inciso II, alínea "c")

Em Reais.

| FUNÇÃO/SUBFUNÇÃO | DOTAÇÃO INICIAL | DOTAÇÃO ATUALIZADA (a) | DESPESAS EMPENHADAS | | | Saldo (c) = (a-b) | DESPESAS LIQUIDADAS | | | Saldo (e) = (a-d) | INSCRITAS EM RESTOS A PAGAR NÃO PROCESSADOS (f) |
|-----------------------------------|-------------------|------------------------|---------------------|---------------------|-------------|-------------------|---------------------|---------------------|-------------|-------------------|---|
| | | | No Bimestre | Até o Bimestre | % | | No Bimestre | Até o Bimestre | % | | |
| COMUNICAÇÕES | 0,00 | 0,00 | 0,00 | 0,00 | 0,00 | 0,00 | 0,00 | 0,00 | 0,00 | 0,00 | 0,00 |
| Comunicações Postais | 0,00 | 0,00 | 0,00 | 0,00 | 0,00 | 0,00 | 0,00 | 0,00 | 0,00 | 0,00 | 0,00 |
| Telecomunicações | 0,00 | 0,00 | 0,00 | 0,00 | 0,00 | 0,00 | 0,00 | 0,00 | 0,00 | 0,00 | 0,00 |
| Demais Subfuncoes | 0,00 | 0,00 | 0,00 | 0,00 | 0,00 | 0,00 | 0,00 | 0,00 | 0,00 | 0,00 | 0,00 |
| ENERGIA | 265.400,00 | 0,00 | 0,00 | 0,00 | 0,00 | 0,00 | 0,00 | 0,00 | 0,00 | 0,00 | 0,00 |
| Conservação de Energia | 0,00 | 0,00 | 0,00 | 0,00 | 0,00 | 0,00 | 0,00 | 0,00 | 0,00 | 0,00 | 0,00 |
| Energia El trica | 265.400,00 | 0,00 | 0,00 | 0,00 | 0,00 | 0,00 | 0,00 | 0,00 | 0,00 | 0,00 | 0,00 |
| Combustíveis Minerais | 0,00 | 0,00 | 0,00 | 0,00 | 0,00 | 0,00 | 0,00 | 0,00 | 0,00 | 0,00 | 0,00 |
| Biocombustíveis | 0,00 | 0,00 | 0,00 | 0,00 | 0,00 | 0,00 | 0,00 | 0,00 | 0,00 | 0,00 | 0,00 |
| Demais Subfuncoes | 0,00 | 0,00 | 0,00 | 0,00 | 0,00 | 0,00 | 0,00 | 0,00 | 0,00 | 0,00 | 0,00 |
| TRANSPORTE | 0,00 | 0,00 | 0,00 | 0,00 | 0,00 | 0,00 | 0,00 | 0,00 | 0,00 | 0,00 | 0,00 |
| Transporte A reo | 0,00 | 0,00 | 0,00 | 0,00 | 0,00 | 0,00 | 0,00 | 0,00 | 0,00 | 0,00 | 0,00 |
| Transporte Rodoviário | 0,00 | 0,00 | 0,00 | 0,00 | 0,00 | 0,00 | 0,00 | 0,00 | 0,00 | 0,00 | 0,00 |
| Transporte Ferroviário | 0,00 | 0,00 | 0,00 | 0,00 | 0,00 | 0,00 | 0,00 | 0,00 | 0,00 | 0,00 | 0,00 |
| Transporte Hidroviário | 0,00 | 0,00 | 0,00 | 0,00 | 0,00 | 0,00 | 0,00 | 0,00 | 0,00 | 0,00 | 0,00 |
| Transportes Especiais | 0,00 | 0,00 | 0,00 | 0,00 | 0,00 | 0,00 | 0,00 | 0,00 | 0,00 | 0,00 | 0,00 |
| Demais Subfuncoes | 0,00 | 0,00 | 0,00 | 0,00 | 0,00 | 0,00 | 0,00 | 0,00 | 0,00 | 0,00 | 0,00 |
| DESPORTO E LAZER | 297.500,00 | 439.392,90 | 85.418,75 | 436.992,90 | 1,06 | 2.400,00 | 94.737,75 | 436.992,90 | 1,08 | 2.400,00 | 0,00 |
| Desporto de Rendimento | 0,00 | 0,00 | 0,00 | 0,00 | 0,00 | 0,00 | 0,00 | 0,00 | 0,00 | 0,00 | 0,00 |
| Desporto Comunitário | 46.300,00 | 0,00 | 0,00 | 0,00 | 0,00 | 0,00 | 0,00 | 0,00 | 0,00 | 0,00 | 0,00 |
| Lazer | 251.200,00 | 439.392,90 | 85.418,75 | 436.992,90 | 1,06 | 2.400,00 | 94.737,75 | 436.992,90 | 1,08 | 2.400,00 | 0,00 |
| Demais Subfuncoes | 0,00 | 0,00 | 0,00 | 0,00 | 0,00 | 0,00 | 0,00 | 0,00 | 0,00 | 0,00 | 0,00 |
| ENCARGOS ESPECIAIS | 791.055,00 | 1.348.944,07 | 193.168,12 | 1.348.874,90 | 3,27 | 69,17 | 198.698,82 | 1.348.874,90 | 3,33 | 69,17 | 0,00 |
| Refinanciamento da Dívida Interna | 0,00 | 0,00 | 0,00 | 0,00 | 0,00 | 0,00 | 0,00 | 0,00 | 0,00 | 0,00 | 0,00 |
| Refinanciamento da Dívida Externa | 0,00 | 0,00 | 0,00 | 0,00 | 0,00 | 0,00 | 0,00 | 0,00 | 0,00 | 0,00 | 0,00 |
| Serviço da Dívida Interna | 0,00 | 0,00 | 0,00 | 0,00 | 0,00 | 0,00 | 0,00 | 0,00 | 0,00 | 0,00 | 0,00 |
| Serviço da Dívida Externa | 0,00 | 0,00 | 0,00 | 0,00 | 0,00 | 0,00 | 0,00 | 0,00 | 0,00 | 0,00 | 0,00 |
| Outras Transfer ncias | 0,00 | 0,00 | 0,00 | 0,00 | 0,00 | 0,00 | 0,00 | 0,00 | 0,00 | 0,00 | 0,00 |



DIÁRIO OFICIAL

PREFEITURA MUNICIPAL DE ITANAGRA - BA

PREFEITURA MUNICIPAL DE ITANAGRA
RELATÓRIO RESUMIDO DA EXECUÇÃO ORÇAMENTÁRIA
DEMONSTRATIVO DA EXECUÇÃO DAS DESPESAS POR FUNÇÃO/SUBFUNÇÃO
ORÇAMENTO FISCAL E DA SEGURIDADE SOCIAL
JANEIRO A DEZEMBRO DE 2021/ BIMESTRE NOVEMBRO-DEZEMBRO
RREO - Anexo 2 (LRF, Art. 52, Inciso II, alínea "c")

Em Reais.

| FUNÇÃO/SUBFUNÇÃO | DOTAÇÃO INICIAL | DOTAÇÃO ATUALIZADA (a) | DESPESAS EMPENHADAS | | | Saldo (c) = (a-b) | DESPESAS LIQUIDADAS | | | Saldo (e) = (a-d) | INSCRITAS EM RESTOS A PAGAR NÃO PROCESSADOS (f) |
|--|----------------------|------------------------|---------------------|----------------------|---------------|-------------------|----------------------|----------------------|---------------|---------------------|---|
| | | | No Bimestre | Até o Bimestre | % | | No Bimestre | Até o Bimestre | % | | |
| Outros Encargos Especiais | 791.055,00 | 1.348.944,07 | 193.168,12 | 1.348.874,90 | 3,27 | 69,17 | 198.698,82 | 1.348.874,90 | 3,33 | 69,17 | 0,00 |
| Transferências para a Educação Básica | 0,00 | 0,00 | 0,00 | 0,00 | 0,00 | 0,00 | 0,00 | 0,00 | 0,00 | 0,00 | 0,00 |
| Demais Subfunções | 0,00 | 0,00 | 0,00 | 0,00 | 0,00 | 0,00 | 0,00 | 0,00 | 0,00 | 0,00 | 0,00 |
| EXTRA - ORÇAMENTÁRIA | 0,00 | 0,00 | 0,00 | 0,00 | 0,00 | 0,00 | 0,00 | 0,00 | 0,00 | 0,00 | 0,00 |
| Desenvolvimento Científico | 0,00 | 0,00 | 0,00 | 0,00 | 0,00 | 0,00 | 0,00 | 0,00 | 0,00 | 0,00 | 0,00 |
| Desenvolvimento Tecnológico e Engenharia | 0,00 | 0,00 | 0,00 | 0,00 | 0,00 | 0,00 | 0,00 | 0,00 | 0,00 | 0,00 | 0,00 |
| Difusão do Conhecimento Científico e Tecnológico | 0,00 | 0,00 | 0,00 | 0,00 | 0,00 | 0,00 | 0,00 | 0,00 | 0,00 | 0,00 | 0,00 |
| RESERVAS | 310.680,00 | 0,00 | 0,00 | 0,00 | 0,00 | 0,00 | 0,00 | 0,00 | 0,00 | 0,00 | 0,00 |
| Reserva de Contingência | 310.680,00 | 0,00 | 0,00 | 0,00 | 0,00 | 0,00 | 0,00 | 0,00 | 0,00 | 0,00 | 0,00 |
| PPA | 0,00 | 0,00 | 0,00 | 0,00 | 0,00 | 0,00 | 0,00 | 0,00 | 0,00 | 0,00 | 0,00 |
| DESPESAS (INTRA-ORÇAMENTÁRIAS) (II) | 0,00 | 0,00 | 0,00 | 0,00 | 0,00 | 0,00 | 0,00 | 0,00 | 0,00 | 0,00 | 0,00 |
| TOTAL (III) = (I + II) | 31.068.000,00 | 42.266.050,39 | 9.972.367,29 | 41.268.803,08 | 100,00 | 997.247,31 | 11.505.871,03 | 40.558.497,00 | 100,00 | 1.707.553,39 | 710.306,08 |

FONTE:

MARCUS GUSTAVO DE SOUZA
Prefeito Municipal
CPF 791.306.155-34

DIEGO FIGUEREDO LIRIO SANTOS
Controlador Geral do Município
CPF 822.271.955-68

ERONDINO S SILVA JUNIOR
Contador
CRC 027676-O/9

PREFEITURA MUNICIPAL DE ITANAGRA
RELATÓRIO RESUMIDO DA EXECUÇÃO ORÇAMENTÁRIA
DEMONSTRATIVO DA RECEITA CORRENTE LÍQUIDA
ORÇAMENTO FISCAL E DA SEGURIDADE SOCIAL
JANEIRO/2021 A DEZEMBRO/2021



DIÁRIO OFICIAL

PREFEITURA MUNICIPAL DE ITANAGRA - BA

RREO - Anexo 3 (LRF, Art 53, inciso I)

Em reais.

| ESPECIFICAÇÃO | EVOLUÇÃO DA RECEITA REALIZADA NOS ÚLTIMOS 12 MESES | | | | | | | | | | | | TOTAL (ÚLTIMOS 12 MESES) | PREVISÃO ATUALIZADA <2021> |
|--|--|--------------|--------------|--------------|--------------|--------------|--------------|--------------|--------------|--------------|--------------|--------------|--------------------------------|----------------------------------|
| | 01/2021 | 02/2021 | 03/2021 | 04/2021 | 05/2021 | 06/2021 | 07/2021 | 08/2021 | 09/2021 | 10/2021 | 11/2021 | 12/2021 | | |
| RECEITAS CORRENTES (I) | 2.742.519,92 | 3.089.574,67 | 2.761.978,88 | 2.915.845,93 | 3.155.345,20 | 2.969.468,64 | 3.339.910,47 | 4.147.682,49 | 3.250.046,65 | 3.082.792,36 | 3.388.430,87 | 4.668.227,70 | 39.511.823,78 | 33.518.800,00 |
| Impostos, Taxas e Contribuições de Melhoria | 195.594,83 | 108.182,39 | 112.435,78 | 170.142,23 | 155.920,98 | 163.590,10 | 112.456,65 | 117.840,09 | 462.469,49 | 130.421,08 | 128.210,67 | 432.654,79 | 2.289.919,08 | 2.635.400,00 |
| IPTU | 25,00 | 7.237,12 | 0,00 | 503,66 | 4.436,86 | 4.662,38 | 6.152,28 | 1.704,80 | 6.908,87 | 16.327,85 | 5.005,39 | 2.130,84 | 55.095,05 | 76.500,00 |
| ISS | 199.835,54 | 97.562,80 | 96.507,48 | 125.404,01 | 122.731,89 | 103.994,59 | 103.654,37 | 100.301,44 | 109.915,82 | 98.834,29 | 119.422,94 | 140.764,24 | 1.418.929,41 | 2.002.800,00 |
| ITBI | 0,00 | 300,00 | 10.650,00 | 41.636,11 | 17.716,20 | 51.880,56 | 2.400,00 | 12.437,61 | 600,00 | 6.300,00 | 0,00 | 0,00 | 143.920,48 | 108.800,00 |
| IRRF | 0,00 | 0,00 | 0,00 | 0,00 | 0,00 | 0,00 | 0,00 | 0,00 | 298.784,87 | 5.344,49 | 0,00 | 274.392,30 | 578.521,66 | 0,00 |
| Outros Impostos, Taxas e Contribuições de Melhoria | -4.265,71 | 3.082,47 | 5.278,30 | 2.598,45 | 11.036,03 | 3.052,57 | 250,00 | 3.396,24 | 46.259,93 | 3.614,45 | 3.782,34 | 15.367,41 | 93.452,48 | 447.300,00 |
| Contribuições | 0,00 | 0,00 | 0,00 | 0,00 | 0,00 | 0,00 | 0,00 | 0,00 | 0,00 | 0,00 | 0,00 | 0,00 | 0,00 | 70.000,00 |
| Receita Patrimonial | 676,87 | 2.659,87 | 3.948,29 | 6.944,29 | 13.867,67 | 18.458,55 | 24.192,32 | 30.760,62 | 32.902,44 | 43.512,69 | 39.837,78 | 41.974,89 | 259.736,28 | 160.400,00 |
| Rendimentos de Aplicação Financeira | 676,87 | 2.659,87 | 3.948,29 | 6.944,29 | 13.867,67 | 18.458,55 | 24.192,32 | 30.760,62 | 32.902,44 | 43.512,69 | 39.837,78 | 41.974,89 | 259.736,28 | 160.400,00 |
| Outras Receitas Patrimoniais | 0,00 | 0,00 | 0,00 | 0,00 | 0,00 | 0,00 | 0,00 | 0,00 | 0,00 | 0,00 | 0,00 | 0,00 | 0,00 | 0,00 |
| Receita Agropecuária | 0,00 | 0,00 | 0,00 | 0,00 | 0,00 | 0,00 | 0,00 | 0,00 | 0,00 | 0,00 | 0,00 | 0,00 | 0,00 | 0,00 |
| Receita Industrial | 0,00 | 0,00 | 0,00 | 0,00 | 0,00 | 0,00 | 0,00 | 0,00 | 0,00 | 0,00 | 0,00 | 0,00 | 0,00 | 0,00 |
| Receita de Serviços | 0,00 | 0,00 | 0,00 | 0,00 | 0,00 | 0,00 | 0,00 | 0,00 | 0,00 | 0,00 | 0,00 | 0,00 | 0,00 | 0,00 |
| Transferências Correntes | 2.546.248,22 | 2.972.906,09 | 2.645.594,81 | 2.591.084,40 | 2.985.554,55 | 2.781.217,78 | 3.090.605,06 | 3.984.296,15 | 2.753.445,00 | 2.908.858,59 | 3.201.928,72 | 4.193.135,20 | 36.654.874,57 | 30.579.300,00 |
| Cota-Parte FPM | 967.645,47 | 1.268.337,87 | 850.140,22 | 888.757,19 | 1.132.835,64 | 923.795,81 | 1.262.257,36 | 1.009.215,04 | 792.574,31 | 883.192,29 | 1.147.025,36 | 1.707.571,24 | 12.833.347,80 | 10.525.500,00 |
| Cota-Parte ICMS | 183.332,28 | 234.485,85 | 269.606,79 | 197.921,60 | 195.651,52 | 252.614,52 | 237.656,44 | 299.020,81 | 230.711,06 | 270.183,19 | 325.389,06 | 364.545,43 | 3.061.118,55 | 2.457.300,00 |
| Cota-Parte IPVA | 3.807,85 | 2.622,40 | 2.402,77 | 6.039,64 | 7.903,54 | 7.497,36 | 10.262,30 | 11.932,52 | 11.895,78 | 8.524,12 | 2.029,09 | 5.070,81 | 79.988,18 | 76.400,00 |
| Cota-Parte ITR | 700,43 | 0,00 | 115,35 | 43,28 | 338,27 | 179,74 | 607,43 | 245,70 | 642,42 | 6.233,55 | 330,00 | 300,53 | 9.736,70 | 10.000,00 |
| Transferência da LC 87/1996 | 0,00 | 0,00 | 0,00 | 0,00 | 0,00 | 0,00 | 0,00 | 0,00 | 0,00 | 0,00 | 0,00 | 0,00 | 0,00 | 2.000,00 |
| Transferência da LC 61/1989 | 2.020,17 | 1.652,51 | 1.962,23 | 1.968,03 | 618,86 | 1.744,92 | 2.015,40 | 1.694,77 | 2.016,51 | 2.075,63 | 1.988,42 | 2.032,87 | 21.790,32 | 15.900,00 |
| Transferências do FUNDEB | 666.321,65 | 667.672,35 | 574.174,19 | 604.186,34 | 558.908,79 | 589.080,78 | 549.304,57 | 587.241,75 | 659.071,16 | 642.397,32 | 692.229,20 | 872.135,43 | 7.662.723,53 | 6.573.200,00 |
| Outras Transferências Correntes | 722.420,37 | 798.135,11 | 947.193,26 | 892.168,32 | 1.089.297,93 | 1.006.304,65 | 1.028.501,56 | 2.074.945,56 | 1.056.533,76 | 1.096.252,49 | 1.032.937,59 | 1.241.478,89 | 12.986.169,49 | 10.919.000,00 |
| Outras Receitas Correntes | 0,00 | 5.826,32 | 0,00 | 147.675,01 | 2,00 | 6.202,21 | 112.656,44 | 14.785,63 | 1.229,72 | 0,00 | 18.453,70 | 462,82 | 307.293,85 | 73.700,00 |
| DEDUÇÕES (II) | -231.097,11 | -301.089,14 | -224.452,95 | -218.552,26 | -263.104,09 | -236.817,37 | -210.820,31 | -264.082,65 | -207.164,62 | -233.626,55 | -294.954,61 | -312.099,62 | -2.997.861,28 | -2.450.800,00 |
| Contrib. do Servidor Para o Plano de Previdência | 0,00 | 0,00 | 0,00 | 0,00 | 0,00 | 0,00 | 0,00 | 0,00 | 0,00 | 0,00 | 0,00 | 0,00 | 0,00 | 0,00 |
| Compensação Financ. entre Regimes Previd. | 0,00 | 0,00 | 0,00 | 0,00 | 0,00 | 0,00 | 0,00 | 0,00 | 0,00 | 0,00 | 0,00 | 0,00 | 0,00 | 0,00 |
| Dedução da Receita para Formação do FUNDEB | -231.097,11 | -301.089,14 | -224.452,95 | -218.552,26 | -263.104,09 | -236.817,37 | -210.820,31 | -264.082,65 | -207.164,62 | -233.626,55 | -294.954,61 | -312.099,62 | -2.997.861,28 | -2.450.800,00 |




RREO - Anexo 3 (LRF, Art 53, inciso I)

Em reais.


| ESPECIFICAÇÃO | EVOLUÇÃO DA RECEITA REALIZADA NOS ÚLTIMOS 12 MESES | | | | | | | | | | | | TOTAL (ÚLTIMOS 12 MESES) | PREVISÃO ATUALIZADA <2021> |
|--|--|--------------|--------------|--------------|--------------|--------------|--------------|--------------|--------------|--------------|--------------|--------------|--------------------------------|----------------------------------|
| | 01/2021 | 02/2021 | 03/2021 | 04/2021 | 05/2021 | 06/2021 | 07/2021 | 08/2021 | 09/2021 | 10/2021 | 11/2021 | 12/2021 | | |
| RECEITA CORRENTE LÍQUIDA III = (I-II) | 2.511.422,81 | 2.788.485,53 | 2.537.525,93 | 2.697.293,67 | 2.892.241,11 | 2.732.651,27 | 3.129.090,16 | 3.883.599,84 | 3.042.882,03 | 2.849.165,81 | 3.093.476,26 | 4.356.128,08 | 36.513.962,50 | 31.068.000,00 |

FONTE Sistema ST Consultoria Eireli, Unidade Responsável PREFEITURA MUNICIPAL DE ITANAGRA. Emissão 09/02/2022, s 15 30 26.

NOTA:



MARCUS GUSTAVO DE SOUZA
Prefeito Municipal
CPF 791.306.155-34



DIEGO FIGUEREDO LIRIO SANTOS
Controlador Geral do Munic pio
CPF 822.271.955-68



ERONDINO S SILVA JÚNIOR
Contador
CRC 027676-O/9



Em Reais

| PLANO PREVIDENCIÁRIO | | | | |
|---|------------------|---------------------|-----------------------|-----------------------|
| RECEITAS PREVIDENCIÁRIAS - RPPS | PREVISÃO INICIAL | PREVISÃO ATUALIZADA | RECEITAS REALIZADAS | |
| | | | Até o Bimestre / 2021 | Até o Bimestre / 2020 |
| RECEITAS CORRENTES (I) | 0,00 | 0,00 | 0,00 | 0,00 |
| Receita de Contribuições dos Segurados | 0,00 | 0,00 | 0,00 | 0,00 |
| Civil | 0,00 | 0,00 | 0,00 | 0,00 |
| Ativo | 0,00 | 0,00 | 0,00 | 0,00 |
| Inativo | 0,00 | 0,00 | 0,00 | 0,00 |
| Pensionista | 0,00 | 0,00 | 0,00 | 0,00 |
| Militar | 0,00 | 0,00 | 0,00 | 0,00 |
| Ativo | 0,00 | 0,00 | 0,00 | 0,00 |
| Inativo | 0,00 | 0,00 | 0,00 | 0,00 |
| Pensionista | 0,00 | 0,00 | 0,00 | 0,00 |
| Receita de Contribuições Patronais | 0,00 | 0,00 | 0,00 | 0,00 |
| Civil | 0,00 | 0,00 | 0,00 | 0,00 |
| Ativo | 0,00 | 0,00 | 0,00 | 0,00 |
| Inativo | 0,00 | 0,00 | 0,00 | 0,00 |
| Pensionista | 0,00 | 0,00 | 0,00 | 0,00 |
| Militar | 0,00 | 0,00 | 0,00 | 0,00 |
| Ativo | 0,00 | 0,00 | 0,00 | 0,00 |
| Inativo | 0,00 | 0,00 | 0,00 | 0,00 |
| Pensionista | 0,00 | 0,00 | 0,00 | 0,00 |
| Em Regime de Parcelamento de Débitos | 0,00 | 0,00 | 0,00 | 0,00 |
| Receita Patrimonial | 0,00 | 0,00 | 0,00 | 0,00 |
| Receitas Imobiliárias | 0,00 | 0,00 | 0,00 | 0,00 |
| Receitas de Valores Mobiliários | 0,00 | 0,00 | 0,00 | 0,00 |
| Outras Receitas Patrimoniais | 0,00 | 0,00 | 0,00 | 0,00 |
| Receita de Serviços | 0,00 | 0,00 | 0,00 | 0,00 |
| Outras Receitas Correntes | 0,00 | 0,00 | 0,00 | 0,00 |
| Compensação Previdenciária do RGPS para o RPPS | 0,00 | 0,00 | 0,00 | 0,00 |
| Aportes Periódicos para Amortização de Déficit Atuarial do RPPS (II)1 | 0,00 | 0,00 | 0,00 | 0,00 |
| Demais Receitas Correntes | 0,00 | 0,00 | 0,00 | 0,00 |
| RECEITAS DE CAPITAL (III) | 0,00 | 0,00 | 0,00 | 0,00 |
| Alienação de Bens, Direitos e Ativos | 0,00 | 0,00 | 0,00 | 0,00 |
| Amortização de Empréstimos | 0,00 | 0,00 | 0,00 | 0,00 |
| Outras Receitas de Capital | 0,00 | 0,00 | 0,00 | 0,00 |
| TOTAL DAS RECEITAS PREVIDENCIÁRIAS RPPS - (IV) = (I + III - II)1 | 0,00 | 0,00 | 0,00 | 0,00 |

| DESPESAS PREVIDENCIÁRIAS - RPPS | DOTAÇÃO INICIAL | DOTAÇÃO ATUALIZADA | DESPESAS EMPENHADAS | | DESPESAS LIQUIDADAS | | INSCRITAS EM RESTOS A PAGAR NÃO PROCESSADOS | |
|--|-----------------|--------------------|-----------------------|-----------------------|-----------------------|-----------------------|---|---------|
| | | | Até o Bimestre / 2021 | Até o Bimestre / 2020 | Até o Bimestre / 2021 | Até o Bimestre / 2020 | Em 2021 | Em 2020 |
| ADMINISTRAÇÃO (V) | 0,00 | 0,00 | 0,00 | 0,00 | 0,00 | 0,00 | 0,00 | 0,00 |
| Despesas Correntes | 0,00 | 0,00 | 0,00 | 0,00 | 0,00 | 0,00 | 0,00 | 0,00 |
| Despesas de Capital | 0,00 | 0,00 | 0,00 | 0,00 | 0,00 | 0,00 | 0,00 | 0,00 |
| PREVIDÊNCIA (VI) | 0,00 | 0,00 | 0,00 | 0,00 | 0,00 | 0,00 | 0,00 | 0,00 |
| Benefícios - Civil | 0,00 | 0,00 | 0,00 | 0,00 | 0,00 | 0,00 | 0,00 | 0,00 |
| Aposentadorias | 0,00 | 0,00 | 0,00 | 0,00 | 0,00 | 0,00 | 0,00 | 0,00 |
| Pensões | 0,00 | 0,00 | 0,00 | 0,00 | 0,00 | 0,00 | 0,00 | 0,00 |
| Outros Benefícios Previdenciários | 0,00 | 0,00 | 0,00 | 0,00 | 0,00 | 0,00 | 0,00 | 0,00 |
| Benefícios - Militar | 0,00 | 0,00 | 0,00 | 0,00 | 0,00 | 0,00 | 0,00 | 0,00 |
| Reformas | 0,00 | 0,00 | 0,00 | 0,00 | 0,00 | 0,00 | 0,00 | 0,00 |
| Pensões | 0,00 | 0,00 | 0,00 | 0,00 | 0,00 | 0,00 | 0,00 | 0,00 |
| Outros Benefícios Previdenciários | 0,00 | 0,00 | 0,00 | 0,00 | 0,00 | 0,00 | 0,00 | 0,00 |
| Outras Despesas Previdenciárias | 0,00 | 0,00 | 0,00 | 0,00 | 0,00 | 0,00 | 0,00 | 0,00 |
| Compensação Previdenciária do RPPS para o RGPS | 0,00 | 0,00 | 0,00 | 0,00 | 0,00 | 0,00 | 0,00 | 0,00 |
| Demais Despesas Previdenciárias | 0,00 | 0,00 | 0,00 | 0,00 | 0,00 | 0,00 | 0,00 | 0,00 |
| TOTAL DAS DESPESAS PREVIDENCIÁRIAS RPPS (VII) = (V + VI) | 0,00 | 0,00 | 0,00 | 0,00 | 0,00 | 0,00 | 0,00 | 0,00 |
| RESULTADO PREVIDENCIÁRIO (VIII) = (IV – VII)2 | 0,00 | 0,00 | 0,00 | 0,00 | 0,00 | 0,00 | | |

| RECURSOS RPPS ARRECADADOS EM EXERCÍCIOS ANTERIORES | PREVISÃO ORÇAMENTÁRIA |
|--|-----------------------|
| VALOR | 0,00 |

| RESERVA ORÇAMENTÁRIA DO RPPS | PREVISÃO ORÇAMENTÁRIA |
|------------------------------|-----------------------|
| VALOR | 0,00 |

| | |
|--|--|
| | |
|--|--|



Em Reais

| RECEITAS PRIMÁRIAS | PREVISÃO ATUALIZADA | Até o Bimestre/2021 |
|--|----------------------|----------------------------|
| | | RECEITAS REALIZADAS (a) |
| RECEITAS CORRENTES (I) | 31.068.000,00 | 29.072.532,22 |
| Impostos, Taxas e Contribuições de Melhoria | 2.635.400,00 | 1.729.053,62 |
| IPTU | 76.500,00 | 47.958,82 |
| ISS | 2.002.800,00 | 1.158.742,23 |
| ITBI | 108.800,00 | 143.920,48 |
| IRRF | 0,00 | 304.129,36 |
| Outros Impostos, Taxas e Contribuições de Melhoria | 447.300,00 | 74.302,73 |
| Contribuições | 70.000,00 | 0,00 |
| Receita Patrimonial | 160.400,00 | 186.097,67 |
| Aplicações Financeiras (II) | 160.400,00 | 186.097,67 |
| Outras Receitas Patrimoniais | 0,00 | 0,00 |
| Transferências Correntes | 28.128.500,00 | 26.869.003,60 |
| Cota Parte do FPM | 8.583.900,00 | 8.033.832,91 |
| Cota Parte do ICMS | 1.965.800,00 | 1.940.099,11 |
| Cota Parte do IPVA | 61.100,00 | 58.658,90 |
| Cota Parte do ITR | 8.000,00 | 8.531,74 |
| Transferências da LC 87/1996 | 1.600,00 | 0,00 |
| Transferências da LC 61/1989 | 15.900,00 | 17.769,03 |
| Transferências do FUNDEB | 6.573.200,00 | 6.098.358,90 |
| Outras Transferências Correntes | 10.919.000,00 | 10.711.753,01 |
| Demais Receitas Correntes | 73.700,00 | 288.377,33 |
| Outras Receitas Financeiras (III) | 0,00 | 0,00 |
| Receitas Correntes Restantes | 73.700,00 | 288.377,33 |
| RECEITAS PRIMÁRIAS CORRENTES (IV) = (I - II - III) | 30.907.600,00 | 28.886.434,55 |
| RECEITAS DE CAPITAL (V) | 0,00 | 350.000,00 |
| Operações de Crédito (VI) | 0,00 | 0,00 |
| Amortização de Empréstimos (VII) | 0,00 | 0,00 |
| Alienação de Bens | 0,00 | 0,00 |
| Receitas de Alienação de Investimentos Temporários (VIII) | 0,00 | 0,00 |
| Receitas de Alienação de Investimentos Permanentes (IX) | 0,00 | 0,00 |
| Outras Alienações de Bens | 0,00 | 0,00 |
| Transferências de Capital | 0,00 | 350.000,00 |
| Convênios | 0,00 | 0,00 |
| Outras Transferências de Capital | 0,00 | 350.000,00 |
| Outras Receitas de Capital | 0,00 | 0,00 |
| Outras Receitas de Capital Não Primárias (X) | 0,00 | 0,00 |
| Outras Receitas de Capital Primárias | 0,00 | 0,00 |
| RECEITAS PRIMÁRIAS DE CAPITAL (XI) = (V - VI - VII - VIII - IX - X) | 0,00 | 350.000,00 |
| RECEITA PRIMÁRIA TOTAL (XII) = (IV + XI) | 30.907.600,00 | 29.236.434,55 |

| DESPESAS PRIMÁRIAS | DOTAÇÃO ATUALIZADA | Até o Bimestre/2021 | | | | RESTOS A PAGAR NÃO PROCESSADOS | |
|--|-----------------------|------------------------|------------------------|-----------------------|---|-----------------------------------|-------------|
| | | Despesas Empenhadas | Despesas Liquidadas | Despesas Pagas (a) | Restos a Pagar Processados Pagos (b) | Liquidados | Pagos (c) |
| DESPESAS CORRENTES (XIII) | 31.864.100,19 | 29.581.608,46 | 27.425.830,13 | 26.593.893,88 | 0,00 | 0,00 | 0,00 |
| Pessoal e Encargos Sociais | 17.636.914,51 | 16.449.530,44 | 15.544.630,51 | 15.538.630,51 | 0,00 | 0,00 | 0,00 |
| Juros e Encargos da Dívida (XIV) | 0,00 | 0,00 | 0,00 | 0,00 | 0,00 | 0,00 | 0,00 |
| Outras Despesas Correntes | 14.227.185,68 | 13.132.078,02 | 11.881.199,62 | 11.055.263,37 | 0,00 | 0,00 | 0,00 |
| DESPESAS PRIMÁRIAS CORRENTES (XV) = (XIII - XIV) | 31.864.100,19 | 29.581.608,46 | 27.425.830,13 | 26.593.893,88 | 0,00 | 0,00 | 0,00 |
| DESPESAS DE CAPITAL (XVI) | 2.386.153,53 | 2.275.690,03 | 2.239.989,05 | 1.876.812,38 | 0,00 | 0,00 | 0,00 |
| Investimentos | 1.918.397,11 | 1.807.933,61 | 1.772.232,63 | 1.409.055,96 | 0,00 | 0,00 | 0,00 |
| Inversões Financeiras | 0,00 | 0,00 | 0,00 | 0,00 | 0,00 | 0,00 | 0,00 |
| Concessão de Empréstimos e Financiamentos (XVII) | 0,00 | 0,00 | 0,00 | 0,00 | 0,00 | 0,00 | 0,00 |
| Aquisição de Título de Capital já Integralizado (XVIII) | 0,00 | 0,00 | 0,00 | 0,00 | 0,00 | 0,00 | 0,00 |
| Aquisição de Título de Crédito (XIX) | 0,00 | 0,00 | 0,00 | 0,00 | 0,00 | 0,00 | 0,00 |
| Demais Inversões Financeiras | 0,00 | 0,00 | 0,00 | 0,00 | 0,00 | 0,00 | 0,00 |



Em Reais

| | | | | | | | |
|--|----------------------|----------------------|----------------------|----------------------|-------------|-------------|-------------|
| Amortização da Dívida (XX) | 467.756,42 | 467.756,42 | 467.756,42 | 467.756,42 | 0,00 | 0,00 | 0,00 |
| DESPESAS PRIMÁRIAS DE CAPITAL (XXI) = (XVI - XVII - XVIII - XIX - XX) | 1.918.397,11 | 1.807.933,61 | 1.772.232,63 | 1.409.055,96 | 0,00 | 0,00 | 0,00 |
| RESERVA DE CONTINGÊNCIA (XXII) | 0,00 | 0,00 | 0,00 | 0,00 | 0,00 | 0,00 | 0,00 |
| DESPESA PRIMÁRIA TOTAL (XXIII) = (XV + X) | 33.782.497,30 | 31.389.542,07 | 29.198.062,76 | 28.002.949,84 | 0,00 | 0,00 | 0,00 |

| | |
|---|---------------------|
| RESULTADO PRIMÁRIO (XXIV) - Acima da Linha = (XIIa - (XXIIIa + XXIIIb + XXIIIc)) | 1.233.484,71 |
|---|---------------------|

| META FISCAL PARA O RESULTADO PRIMÁRIO | VALOR CORRENTE |
|---|----------------|
| Meta fixada no Anexo de Metas Fiscais da LDO para o exercício de referência | 550.000,00 |

| JUROS NOMINAIS | Até o Bimestre/2021 |
|---|---------------------|
| | VALOR INCORRIDO |
| JUROS E ENCARGOS ATIVOS (XXV) | 186.097,67 |
| JUROS E ENCARGOS PASSIVOS (XXVI) | 0,00 |
| RESULTADO NOMINAL - Acima da Linha (XXVII) = XXIV + (XXV - XXVI) | 1.419.582,38 |

| META FISCAL PARA O RESULTADO NOMINAL | VALOR CORRENTE |
|---|----------------|
| Meta fixada no Anexo de Metas Fiscais da LDO para o exercício de referência | 0,00 |

| CÁLCULO DO RESULTADO NOMINAL | SALDO | |
|--|-----------------------|----------------------------|
| | Em 31/Dez/2020 (a) | Até o Bimestre/2021 (b) |
| DÍVIDA CONSOLIDADA (XXVIII) | 0,00 | 0,00 |
| DEDUÇÕES (XXIX) | 8.391.517,34 | 9.620.952,02 |
| Disponibilidade de Caixa | 8.391.517,34 | 9.620.952,02 |
| Disponibilidade de Caixa Bruta | 8.391.517,34 | 9.620.952,02 |
| (-) Restos a Pagar Processados (XXX) | 0,00 | 0,00 |
| Demais Aíres Financeiros | 0,00 | 0,00 |
| DÍVIDA CONSOLIDADA LÍQUIDA (XXXI) = (XXVIII - XXIX) | -8.391.517,34 | -9.620.952,02 |
| RESULTADO NOMINAL - Abaixo da Linha (XXXII) = (XXXIa - XXXIb) | 1.229.434,68 | |

| AJUSTE METODOLÓGICO | Até o Bimestre/2021 |
|--|---------------------|
| VARIAÇÃO SALDO RPP (XXXIII) (XXXa - XXXb) | 0,00 |
| RECEITA DE ALIENAÇÃO DE INVESTIMENTOS PERMANENTES (IX) | 0,00 |
| PASSIVOS RECONHECIDOS NA DC (XXXIV) | 0,00 |
| OUTROS AJUSTES (XXXV) | 0,00 |
| RESULTADO NOMINAL AJUSTADO - Abaixo da Linha (XXXVI) = (XXXII - XXXIII - IX + XXXIV + XXXV) | 1.229.434,68 |

| | |
|---|---------------------|
| RESULTADO PRIMÁRIO - Abaixo da Linha (XXXVII) = XXXVI - (XXV - XXVI) | 1.043.337,01 |
|---|---------------------|

| INFORMAÇÕES ADICIONAIS | PREVISÃO ORÇAMENTÁRIA |
|--|-----------------------|
| SALDO DE EXERCÍCIOS ANTERIORES | 0,00 |
| Recursos Arrecadados em Exercícios Anteriores - RPPS | 0,00 |
| Superávit Financeiro Utilizado para Abertura e Reabertura de Créditos Adicionais | 0,00 |
| RESERVA ORÇAMENTÁRIA DO RPPS | 0,00 |



FONTE Sistema ST Consultoria Eireli, Unidade Responsável PREFEITURA MUNICIPAL DE ITANAGRA. Emissão 26/01/2022, s 08 31 39.

NOTA:

MARCUS GUSTAVO DE SOUZA
Prefeito Municipal
CPF 791.306.155-34

DIEGO FIGUEREDO LIRIO SANTOS
Controlador Geral do Município
CPF 822.271.955-68

ERONDINO S SILVA JUNIOR
Contador
CRC 027676-O/9




RREO - ANEXO 7 (LRF, art. 53, inciso V)


Em reais.

| PODER/ÓRGÃO | RESTOS A PAGAR PROCESSADOS | | | | | RESTOS A PAGAR NÃO PROCESSADOS | | | | | | Saldo Total L = (e + k) |
|--|----------------------------|----------------------|-------|------------|-------|--------------------------------|----------------------|------------|-------|------------|-------|------------------------------|
| | Inscritos | | Pagos | Cancelados | Saldo | Inscritos | | Liquidados | Pagos | Cancelados | Saldo | |
| | Em Exercícios | Em 31 de Dezembro de | | | | Em Exercícios | Em 31 de Dezembro de | | | | | |
| | Anteriores (a) | 2020 (b) | | | | Anteriores (f) | 2020 (g) | | | | | |
| RESTOS A PAGAR (EXCETO INTRA-ORÇAMENTÁRIO) (I) | 0,00 | 0,00 | 0,00 | 0,00 | 0,00 | 0,00 | 0,00 | 0,00 | 0,00 | 0,00 | 0,00 | 0,00 |
| PODER EXECUTIVO | 0,00 | 0,00 | 0,00 | 0,00 | 0,00 | 0,00 | 0,00 | 0,00 | 0,00 | 0,00 | 0,00 | 0,00 |
| PODER LEGISLATIVO | 0,00 | 0,00 | 0,00 | 0,00 | 0,00 | 0,00 | 0,00 | 0,00 | 0,00 | 0,00 | 0,00 | 0,00 |
| Câmara Municipal | 0,00 | 0,00 | 0,00 | 0,00 | 0,00 | 0,00 | 0,00 | 0,00 | 0,00 | 0,00 | 0,00 | 0,00 |
| Tribunal de Contas do Município | 0,00 | 0,00 | 0,00 | 0,00 | 0,00 | 0,00 | 0,00 | 0,00 | 0,00 | 0,00 | 0,00 | 0,00 |
| RESTOS A PAGAR (INTRA-ORÇAMENTÁRIOS) (II) | 0,00 | 0,00 | 0,00 | 0,00 | 0,00 | 0,00 | 0,00 | 0,00 | 0,00 | 0,00 | 0,00 | 0,00 |
| TOTAL (III) = (I + II) | 0,00 | 0,00 | 0,00 | 0,00 | 0,00 | 0,00 | 0,00 | 0,00 | 0,00 | 0,00 | 0,00 | 0,00 |

FONTE: Sistema ST Consultoria Eireli, Unidade Responsável: PREFEITURA MUNICIPAL DE ITANAGRA. Emissão: 26/01/2022, às 08:32:20.

NOTA:


MARCUS GUSTAVO DE SOUZA
Prefeito Municipal
CPF: 791.306.155-34


DIEGO FIGUEREDO LIRIO SANTOS
Controlador Geral do Município
CPF: 822.271.955-68


ERONDINO S SILVA JUNIOR
Contador
CRC: 027676-O/9

PREFEITURA MUNICIPAL DE ITANAGRA
RELATÓRIO RESUMIDO DA EXECUÇÃO ORÇAMENTÁRIA
DEMONSTRATIVO DAS RECEITAS E DESPESAS COM MANUTENÇÃO E DESENVOLVIMENTO DO ENSINO - MDE
ORÇAMENTOS FISCAL E DA SEGURIDADE SOCIAL
JANEIRO A DEZEMBRO / BIMESTRE NOVEMBRO-DEZEMBRO



DIÁRIO OFICIAL

PREFEITURA MUNICIPAL DE ITANAGRA - BA

RREO - ANEXO 8 (LDB, art. 72)

Em Reais

| RECEITAS DO ENSINO | | | | | |
|--|----------------------|----------------------------|-----------------------|----------------------|--|
| RECEITA RESULTANTE DE IMPOSTOS (caput do art. 212 da Constituição) | PREVISÃO INICIAL | PREVISÃO ATUALIZADA (a) | RECEITAS REALIZADAS | | |
| | | | Até o Bimestre (b) | % (c) = (b/a)x100 | |
| 1 RECEITAS DE IMPOSTOS | 4.190.900,00 | 4.190.900,00 | 3.419.826,18 | 81,60 | |
| 1.1 IPTU | 76.500,00 | 76.500,00 | 55.095,05 | 72,02 | |
| 1.1.1 IPTU | 56.500,00 | 56.500,00 | 26.968,01 | 47,73 | |
| 1.1.2 Multas, Juros de Mora, Dívida Ativa e outros Encargos do IPTU | 20.000,00 | 20.000,00 | 28.127,04 | 140,63 | |
| 1.2 Receita Resultante do Imposto sobre Transmissão Inter Vivos - ITBI | 108.800,00 | 108.800,00 | 143.920,48 | 132,28 | |
| 1.2.1 ITBI | 108.800,00 | 108.800,00 | 143.920,48 | 132,27 | |
| 1.2.2 Multas, Juros de Mora, Dívida Ativa e outros Encargos do ITBI | 0,00 | 0,00 | 0,00 | 0,00 | |
| 1.3 Receita Resultante do Imposto sobre Serviços de Qualquer Natureza - ISS | 4.005.600,00 | 4.005.600,00 | 2.642.288,99 | 65,96 | |
| 1.3.1 ISS | 4.005.600,00 | 4.005.600,00 | 2.642.288,99 | 65,96 | |
| 1.3.2 Multas, Juros de Mora, Dívida Ativa e outros Encargos do ISS | 0,00 | 0,00 | 0,00 | 0,00 | |
| 1.4 Receitas Resultantes do Imposto de Renda Retidas na Fonte - IRRF | 0,00 | 0,00 | 578.521,66 | 0,00 | |
| 2 RECEITAS DE TRANSFERÊNCIAS CONSTITUCIONAIS E LEGAIS | 13.061.200,00 | 13.061.200,00 | 15.974.454,53 | 122,30 | |
| 2.1 Cota-Parte FPM | 10.525.500,00 | 10.525.500,00 | 12.833.347,80 | 121,93 | |
| 2.1.1 Parcela referente a CF, art. 159, I, alínea b | 9.708.000,00 | 9.708.000,00 | 11.859.676,95 | 122,16 | |
| 2.1.2 Parcela referente a CF, art. 159, I, alínea d | 410.600,00 | 410.600,00 | 516.989,47 | 125,91 | |
| 2.1.3 Parcela referente a CF, art. 159, I, alínea e | 406.900,00 | 406.900,00 | 456.681,38 | 112,23 | |
| 2.2 Cota-Parte ICMS | 2.457.300,00 | 2.457.300,00 | 3.061.118,55 | 124,57 | |
| 2.3 ICMS-Desoneração - L.C. No. 87/1996 | 2.000,00 | 2.000,00 | 0,00 | 0,00 | |
| 2.4 Cota-Parte IPI-Exportação | 15.900,00 | 15.900,00 | 21.790,32 | 137,04 | |
| 2.5 Cota-Parte ITR | 10.000,00 | 10.000,00 | 9.736,70 | 97,36 | |
| 2.6 Cota-Parte IPVA | 76.400,00 | 76.400,00 | 79.988,18 | 104,69 | |
| 2.7 Cota-Parte IOF-Ouro | 0,00 | 0,00 | 0,00 | 0,00 | |
| 3 TOTAL DA RECEITA DE IMPOSTOS (1 + 2) | 17.252.100,00 | 17.252.100,00 | 19.394.280,71 | 112,42 | |
| RECEITAS ADICIONAIS PARA FINANCIAMENTO DO ENSINO | PREVISÃO INICIAL | PREVISÃO ATUALIZADA (a) | RECEITAS REALIZADAS | | |
| | | | Até o Bimestre (b) | % (c) = (b/a)x100 | |
| 4 RECEITA DA APLICAÇÃO FINANCEIRA DE OUTROS RECURSOS DE IMPOSTOS VINCULADOS AO ENSINO | 1.000,00 | 1.000,00 | 5.288,52 | 528,85 | |
| 5 RECEITA DE TRANSFERÊNCIAS DO FNDE | 499.800,00 | 499.800,00 | 424.385,71 | 84,91 | |
| 5.1 Transferências do Salário-Educação | 238.000,00 | 238.000,00 | 192.406,02 | 80,84 | |
| 5.2 Transferências Diretas - PDDE | 0,00 | 0,00 | 960,00 | 0,00 | |
| 5.3 Transferências Diretas - PNAE | 153.900,00 | 153.900,00 | 177.439,24 | 115,29 | |
| 5.4 Transferências Diretas - PNATE | 105.900,00 | 105.900,00 | 46.001,64 | 43,43 | |
| 5.5 Outras Transferências do FNDE | 0,00 | 0,00 | 0,00 | 0,00 | |
| 5.6 Aplicação Financeira dos Recursos do FNDE | 2.000,00 | 2.000,00 | 7.578,81 | 378,94 | |

PREFEITURA MUNICIPAL DE ITANAGRA
RELATÓRIO RESUMIDO DA EXECUÇÃO ORÇAMENTÁRIA
DEMONSTRATIVO DAS RECEITAS E DESPESAS COM MANUTENÇÃO E DESENVOLVIMENTO DO ENSINO - MDE
ORÇAMENTOS FISCAL E DA SEGURIDADE SOCIAL
JANEIRO A DEZEMBRO / BIMESTRE NOVEMBRO-DEZEMBRO



DIÁRIO OFICIAL

PREFEITURA MUNICIPAL DE ITANAGRA - BA

RREO - ANEXO 8 (LDB, art. 72)

Em Reais

| | | | | | |
|----------|---|-------------------|-------------------|-------------------|--------------|
| 6 | RECEITA DE TRANSFERENCIAS DE CONVENIOS | 0,00 | 0,00 | 0,00 | 0,00 |
| 6.1 | Transferencias de Convenios | 0,00 | 0,00 | 0,00 | 0,00 |
| 6.2 | Aplicacao Financeira dos Recursos de Convenios | 0,00 | 0,00 | 0,00 | 0,00 |
| 7 | RECEITA DE OPERACOES DE CREDITO | 0,00 | 0,00 | 0,00 | 0,00 |
| 8 | OUTRAS RECEITAS PARA FINANCIAMENTO DO ENSINO | 109.200,00 | 109.200,00 | 135.651,29 | 6,88 |
| 9 | TOTAL DAS RECEITAS ADICIONAIS PARA FINANCIAMENTO DO ENSINO (4 + 5 + 6 + 7 + 8) | 610.000,00 | 610.000,00 | 565.325,52 | 92,68 |

FUNDEB

| RECEITA RESULTANTE DE IMPOSTOS (caput do art. 212 da Constituição) | | PREVISÃO INICIAL | PREVISÃO ATUALIZADA (a) | RECEITAS REALIZADAS | |
|--|---|---------------------|----------------------------|-----------------------|----------------------|
| | | | | Até o Bimestre (b) | % (c) = (b/a)x100 |
| 10 | RECEITAS DESTINADAS AO FUNDEB | 2.450.800,00 | 2.450.800,00 | 2.997.861,28 | 122,32 |
| 10.1 | Cota-Parte FPM Destinada ao FUNDEB - (20% de 2.1.1) | 1.941.600,00 | 1.941.600,00 | 2.413.064,44 | 124,28 |
| 10.2 | Cota-Parte ICMS Destinada ao FUNDEB - (20% de 2.2) | 491.500,00 | 491.500,00 | 569.071,80 | 115,78 |
| 10.3 | ICMS-Desoneracao Destinada ao FUNDEB - (20% de 2.3) | 400,00 | 400,00 | 0,00 | 0,00 |
| 10.4 | Cota-Parte IPI-Exportacao Destinada ao FUNDEB - (20% de 2.4) | 0,00 | 0,00 | 0,00 | 0,00 |
| 10.5 | Cota-Parte ITR Destinados ao FUNDEB - (20% de 2.5) | 2.000,00 | 2.000,00 | 700,51 | 35,02 |
| 10.6 | Cota-Parte IPVA Destinada ao FUNDEB - (20% de 2.6) | 15.300,00 | 15.300,00 | 15.024,53 | 98,19 |
| 11 | RECEITAS RECEBIDAS DO FUNDEB | 6.581.600,00 | 6.581.600,00 | 7.750.932,62 | 117,77 |
| 11.1 | Transferencias de Recursos do FUNDEB | 4.837.500,00 | 4.837.500,00 | 5.979.270,61 | 123,60 |
| 11.2 | Complementacao da Uniao ao FUNDEB | 1.735.700,00 | 1.735.700,00 | 1.683.452,92 | 96,98 |
| 11.3 | Receita de Aplicacao Financeira dos Recursos do FUNDEB | 8.400,00 | 8.400,00 | 88.209,09 | 1.050,10 |
| 12 | RESULTADO LIQUIDO DAS TRANSFERENCIAS DO FUNDEB (11.1 – 10) | 2.386.700,00 | 2.386.700,00 | 2.981.409,33 | 1,28 |
| 12.1 | ACRESCIMO RESULTANTE DAS TRANSFERÊNCIAS DO FUNDEB | 0,00 | 0,00 | 0,00 | 0,00 |

SE RESULTADO LÍQUIDO DA TRANSFERÊNCIA (12) 0 = ACRÉSCIMO RESULTANTE DAS TRANSFERÊNCIAS DO FUNDEB

SE RESULTADO LÍQUIDO DA TRANSFERÊNCIA (12) 0 = DÉCIMO RESULTANTE DAS TRANSFERÊNCIAS DO FUNDEB

| DESPESAS DO FUNDEB | | DOTAÇÃO INICIAL | DOTAÇÃO ATUALIZADA (d) | DESPESAS EMPENHADAS | | DESPESAS LIQUIDADAS | | Inscritos em Restos a Pagar não Processados (i) |
|--------------------|---|-----------------|------------------------|---------------------|-------------------|---------------------|-------------------|---|
| | | | | Até o Bimestre (e) | % (f) = (e/d)x100 | Até o Bimestre (g) | % (h) = (g/d)x100 | |
| 13 | PAGAMENTO DOS PROFISSIONAIS DO MAGISTERIO | 4.098.942,00 | 4.098.942,00 | 4.835.670,03 | 117,97 | 4.835.670,03 | 117,97 | 0,00 |
| 13.1 | Com Educacao Infantil | 312.428,00 | 312.428,00 | 0,00 | 0,00 | 0,00 | 0,00 | 0,00 |
| 13.2 | Com Ensino Fundamental | 3.786.514,00 | 3.786.514,00 | 4.835.670,03 | 100,00 | 4.835.670,03 | 100,00 | 0,00 |
| 14 | OUTRAS DESPESAS | 2.249.500,00 | 2.249.500,00 | 2.378.195,45 | 105,72 | 2.378.195,45 | 105,72 | 0,00 |
| 14.1 | Com Educacao Infantil | 38.500,00 | 38.500,00 | 0,00 | 0,00 | 0,00 | 0,00 | 0,00 |
| 14.2 | Com Ensino Fundamental | 2.211.000,00 | 2.211.000,00 | 2.378.195,45 | 100,00 | 2.378.195,45 | 100,00 | 0,00 |
| 15 | TOTAL DAS DESPESAS DO FUNDEB (13 + 14) | 6.348.442,00 | 6.348.442,00 | 7.213.865,48 | 113,63 | 7.213.865,48 | 113,63 | 0,00 |

DEDUÇÕES PARA FINS DE LIMITE DO FUNDEB

VALOR

| | | |
|-----------|---|-------------|
| 16 | RESTOS A PAGAR INSCRITOS NO EXERCÍCIO SEM DISPONIBILIDADE FINANCEIRA DE RECURSOS DO FUNDEB | 0,00 |
| 16.1 | FUNDEB 60% | 0,00 |

PREFEITURA MUNICIPAL DE ITANAGRA
RELATÓRIO RESUMIDO DA EXECUÇÃO ORÇAMENTÁRIA
DEMONSTRATIVO DAS RECEITAS E DESPESAS COM MANUTENÇÃO E DESENVOLVIMENTO DO ENSINO - MDE
ORÇAMENTOS FISCAL E DA SEGURIDADE SOCIAL
JANEIRO A DEZEMBRO / BIMESTRE NOVEMBRO-DEZEMBRO



DIÁRIO OFICIAL

PREFEITURA MUNICIPAL DE ITANAGRA - BA

RREO - ANEXO 8 (LDB, art. 72)

| RREO - ANEXO 8 (LDB, art. 72) | | | | | | | Em Reais | | |
|---|---|--|--|-----------------|------------------------|---------------------|---------------------|---|-------------------|
| 16.2 | FUNDEB 40% | | | | | | 0,00 | | |
| 17 | DESPESAS CUSTEADAS COM O SUPERAVIT FINANCEIRO, DO EXERCICIO ANTERIOR, DO FUNDEB | | | | | | 0,00 | | |
| 17.1 | FUNDEB 60% | | | | | | 0,00 | | |
| 17.2 | FUNDEB 40% | | | | | | 0,00 | | |
| 18 | TOTAL DAS DEDUCOES CONSIDERADAS PARA FINS DE LIMITE DO FUNDEB (16 + 17) | | | | | | 0,00 | | |
| INDICADORES DO FUNDEB | | | | | | | VALOR | | |
| 19 | TOTAL DAS DESPESAS DO FUNDEB PARA FINS DE LIMITE (15(g) - 18) | | | | | | 7.213.865,48 | | |
| 19.1 | Minimo de 60% do FUNDEB na Remuneracao do Magisterio (13(g) - (16.1 17.1)) / (11(b)) x 100) % | | | | | | 62,38 | | |
| 19.2 | Maximo de 40% em Despesa com MDE, ue nao Remuneracao do Magisterio (14(b) - (16.2 17.2)) / (11(b)) x 100) % | | | | | | 30,68 | | |
| 19.3 | Maximo de 5% nao Aplicado no Exercicio (100 - (19.1 19.2)) % | | | | | | 6,94 | | |
| CONTROLE DA UTILIZAÇÃO DE RECURSOS NO EXERCÍCIO SUBSEQÜENTE | | | | | | | VALOR | | |
| 20 | RECURSOS RECEBIDOS DO FUNDEB EM 2018 UE NAO FORAM UTILIZADOS | | | | | | 138.165,71 | | |
| 21 | DESPESAS CUSTEADAS COM O SALDO DO ITEM 20 ATE O 1o. TRIMESTRE DE 2019 | | | | | | 0,00 | | |
| DESPESAS COM MANUTENÇÃO E DESENVOLVIMENTO DO ENSINO – MDE - CUSTEADAS COM A RECEITA RESULTANTE DE IMPOSTOS E RECURSOS DO FUNDEB | | | | | | | | | |
| DESPESAS COM AÇ ES T PICAS DE MDE | | | | DOTAÇÃO INICIAL | DOTAÇÃO ATUALIZADA (d) | DESPESAS EMPEN ADAS | DESPESAS LI UIDADAS | Inscritos em Restos a Pagar não Processados (i) | |
| | | | | | | Até o Bimestre (e) | % (f) = (e/d)x100 | Até o Bimestre (g) | % () = (g/d)x100 |
| 22 | EDUCACAO INFANTIL | | | 0,00 | 0,00 | 0,00 | 0,00 | 0,00 | 0,00 |
| 22.1 | Creche | | | 0,00 | 0,00 | 0,00 | 0,00 | 0,00 | 0,00 |
| 22.1.1 | Despesas Custeadas com Recursos do FUNDEB | | | 0,00 | 0,00 | 0,00 | 0,00 | 0,00 | 0,00 |
| 22.1.2 | Despesas Custeadas com Outros Recursos de Impostos | | | 0,00 | 0,00 | 0,00 | 0,00 | 0,00 | 0,00 |
| 22.2 | Pre-Escola | | | 0,00 | 0,00 | 0,00 | 0,00 | 0,00 | 0,00 |
| 22.2.1 | Despesas Custeadas com Recursos do FUNDEB | | | 0,00 | 0,00 | 0,00 | 0,00 | 0,00 | 0,00 |
| 22.2.2 | Despesas Custeadas com Outros Recursos de Impostos | | | 0,00 | 0,00 | 0,00 | 0,00 | 0,00 | 0,00 |
| 23 | ENSINO FUNDAMENTAL | | | 6.584.814,00 | 6.584.814,00 | 7.213.865,48 | 109,55 | 7.213.865,48 | 109,55 |
| 23.1 | Despesas Custeadas com Recursos do FUNDEB | | | 5.997.514,00 | 5.997.514,00 | 7.213.865,48 | 100,00 | 7.213.865,48 | 100,00 |
| 23.2 | Despesas Custeadas com Outros Recursos de Impostos | | | 587.300,00 | 587.300,00 | 0,00 | 0,00 | 0,00 | 0,00 |
| 24 | ENSINO MEDIO | | | 26.000,00 | 26.000,00 | 0,00 | 0,00 | 0,00 | 0,00 |
| 25 | ENSINO SUPERIOR | | | 0,00 | 0,00 | 0,00 | 0,00 | 0,00 | 0,00 |
| 26 | ENSINO PROFISSIONAL NAO INTEGRADO AO ENSINO REGULAR | | | 35.300,00 | 35.300,00 | 360,00 | 100,00 | 360,00 | 100,00 |
| 27 | OUTRAS | | | 3.265.486,00 | 3.265.486,00 | 4.277.290,09 | 7,39 | 4.267.290,09 | 7,29 |
| 28 | TOTAL DAS DESPESAS COM ACOES TIPICAS DE MDE (22+23 + 24 + 25 + 26 + 27) | | | 9.911.600,00 | 9.911.600,00 | 11.491.515,57 | 115,94 | 11.481.515,57 | 115,84 |
| DEDUÇÕES CONSIDERADAS PARA FINS DE LIMITE CONSTITUCIONAL | | | | | | | | VALOR | |
| 29 | RESULTADO LI UIDO DAS TRANSFERENCIAS DO FUNDEB = (12) | | | | | | 2.981.409,33 | | |
| 30 | DESPESAS CUSTEADAS COM A COMPLEMENTACAO DO FUNDEB NO EXERCICIO | | | | | | 1.683.452,92 | | |
| 31 | DESPESAS CUSTEADAS COM O SUPERAVIT FINANCEIRO, DO EXERCICIO ANTERIOR, DO FUNDEB | | | | | | 0,00 | | |

PREFEITURA MUNICIPAL DE ITANAGRA
RELATÓRIO RESUMIDO DA EXECUÇÃO ORÇAMENTÁRIA
DEMONSTRATIVO DAS RECEITAS E DESPESAS COM MANUTENÇÃO E DESENVOLVIMENTO DO ENSINO - MDE
ORÇAMENTOS FISCAL E DA SEGURIDADE SOCIAL
JANEIRO A DEZEMBRO / BIMESTRE NOVEMBRO-DEZEMBRO



DIÁRIO OFICIAL

PREFEITURA MUNICIPAL DE ITANAGRA - BA

RREO - ANEXO 8 (LDB, art. 72)

Em Reais

| | | |
|----|--|---------------------|
| 32 | DESPESAS CUSTEADAS COM O SUPERAVIT FINANCEIRO, DO EXERCÍCIO ANTERIOR, DE OUTROS RECURSOS DE IMPOSTOS | 0,00 |
| 33 | RESTOS A PAGAR INSCRITOS NO EXERCÍCIO SEM DISPONIBILIDADE FINANCEIRA DE RECURSOS DE IMPOSTOS VINCULADOS AO ENSINO | 0,00 |
| 34 | CANCELAMENTO, NO EXERCÍCIO, DE RESTOS A PAGAR INSCRITOS COM DISPONIBILIDADE FINANCEIRA DE RECURSOS DE IMPOSTOS VINCULADOS AO ENSINO = (44) | 0,00 |
| 35 | TOTAL DAS DEDUÇÕES CONSIDERADAS PARA FINS DE LIMITE CONSTITUCIONAL (29 + 30 + 31 + 32 + 33 + 34) | 4.664.862,25 |
| 36 | TOTAL DAS DESPESAS PARA FINS DE LIMITE ((22(b) + 23(g)) - (35)) | 2.549.003,23 |
| 37 | PERCENTUAL DE APLICAÇÃO EM MDE SOBRE A RECEITA LÍQUIDA DE IMPOSTOS ((36) / (3) x 100) %6 - LIMITE CONSTITUCIONAL 25% | 13,14 |

OUTRAS INFORMAÇÕES PARA CONTROLE

| DESPESAS CUSTEADAS COM RECEITAS ADICIONAIS PARA FINANCIAMENTO DO ENSINO | DOTAÇÃO INICIAL | DOTAÇÃO ATUALIZADA (d) | DESPESAS EMPENHADAS | | DESPESAS LIQUIDADAS | | Inscritos em Restos a Pagar não Processados (i) |
|---|---|------------------------|----------------------|----------------------|---------------------|----------------------|---|
| | | | Até o Bimestre (e) | % (f) = (e/d)x100 | Até o Bimestre (g) | % (h) = (g/d)x100 | |
| 38 | DESPESAS CUSTEADAS COM A APLICAÇÃO FINANCEIRA DE OUTROS RECURSOS DE IMPOSTOS VINCULADOS AO ENSINO | 0,00 | 0,00 | 0,00 | 0,00 | 0,00 | 0,00 |
| 39 | DESPESAS CUSTEADAS COM A CONTRIBUIÇÃO SOCIAL DO SALÁRIO-EDUCAÇÃO | 239.000,00 | 375.453,55 | 100,00 | 375.453,55 | 100,00 | 0,00 |
| 40 | DESPESAS CUSTEADAS COM OPERAÇÕES DE CRÉDITO | 0,00 | 0,00 | 0,00 | 0,00 | 0,00 | 0,00 |
| 41 | DESPESAS CUSTEADAS COM OUTRAS RECEITAS PARA FINANCIAMENTO DO ENSINO | 0,00 | 0,00 | 0,00 | 0,00 | 0,00 | 0,00 |
| 42 | TOTAL DAS DESPESAS CUSTEADAS COM RECEITAS ADICIONAIS PARA FINANCIAMENTO DO ENSINO (38+ 39 + 40 + 41) | 239.000,00 | 375.453,55 | 157,09 | 375.453,55 | 157,09 | 0,00 |
| 43 | TOTAL GERAL DAS DESPESAS COM EDUCAÇÃO (28(g) + 42) | 10.150.600,00 | 10.150.600,00 | 11.866.969,12 | 116,91 | 11.856.969,12 | 116,81 |

| RESTOS A PAGAR INSCRITOS COM DISPONIBILIDADE FINANCEIRA DE RECURSOS DE IMPOSTOS VINCULADOS AO ENSINO | SALDO ATÉ O BIMESTRE | CANCELADO EM 2019 (j) |
|--|---|-----------------------|
| 44 | RESTOS A PAGAR DE DESPESAS COM MDE | 0,00 |
| 44.1 | Executadas com Recursos de Impostos Vinculados ao Ensino | 0,00 |
| 44.2 | Executadas com Recursos do FUNDEB | 0,00 |
| CONTROLE DA DISPONIBILIDADE FINANCEIRA | FUNDEB | SALÁRIO EDUCAÇÃO |
| 45 | DISPONIBILIDADE FINANCEIRA EM 31 DE DEZEMBRO DE 2018 | 180.758,49 |
| 46 | () INGRESSO DE RECURSOS ATÉ O BIMESTRE (Orçamentário) | 2.358,40 |
| 47 | (-) PAGAMENTOS EFETUADOS ATÉ O BIMESTRE | 375.453,55 |
| 47.1 | (-) Orçamento do Exercício | 375.453,55 |
| 47.2 | (-) Restos a Pagar | 0,00 |
| 48 | () RECEITA DE APLICAÇÃO FINANCEIRA DOS RECURSOS ATÉ O BIMESTRE | 2.358,40 |
| 49 | (=) DISPONIBILIDADE FINANCEIRA ATÉ O BIMESTRE | 560.928,84 |
| 50 | () AJUSTES | 0,00 |
| 50.1 | () Retenções | 0,00 |
| 50.2 | (-) Valores a recuperar | 0,00 |
| 50.3 | () Outros valores extraorçamentários | 0,00 |
| 50.4 | () Conciliação Bancária | 0,00 |
| 51 | (=) SALDO FINANCEIRO CONCILIADO | 560.928,84 |

PREFEITURA MUNICIPAL DE ITANAGRA
RELATÓRIO RESUMIDO DA EXECUÇÃO ORÇAMENTÁRIA
DEMONSTRATIVO DAS RECEITAS E DESPESAS COM MANUTENÇÃO E DESENVOLVIMENTO DO ENSINO - MDE
ORÇAMENTOS FISCAL E DA SEGURIDADE SOCIAL
JANEIRO A DEZEMBRO / BIMESTRE NOVEMBRO-DEZEMBRO



DIÁRIO OFICIAL

PREFEITURA MUNICIPAL DE ITANAGRA - BA

RREO - ANEXO 8 (LDB, art. 72)

Em Reais

FONTE: Sistema ST Consultoria Eireli, Unidade Responsável: PREFEITURA MUNICIPAL DE ITANAGRA. Emissão: 26/01/2022, às 08:33.

1 Limites mínimos anuais a serem cumpridos no encerramento do exercício.


2 Art. 21, § 2º, Lei 11.494/2007: Até 5% dos recursos recebidos em conta dos Fundos, inclusive relativos à complementação da União recebidos nos termos do § 1º do art. 6º desta Lei, poderão ser utilizados no 1º trimestre do exercício imediatamente subsequente, mediante abertura de crédito adicional.


3 Caput do artigo 212 da CF/1988

4 Os valores referentes à parcela dos Restos a Pagar inscritos sem disponibilidade financeira vinculada à educação deverão ser informados somente no RREO do último bimestre do exercício.

5 Limites mínimos anuais a serem cumpridos no encerramento do exercício, no âmbito de atuação prioritária, conforme LDB, art. 11, V.

6 Nos cinco primeiros bimestres do exercício o acompanhamento poderá ser feito com base na despesa empenhada ou na despesa liquidada. No último bimestre do exercício, o valor deverá corresponder ao total da despesa empenhada.


MARCUS GUSTAVO DE SOUZA SARMENTO
Prefeito Municipal
CPF 791.306.155-34


DIEGO FIGUEREDO LIRIO SANTOS
Controlador Geral do Município
CPF 822.271.955-68


ERONDINO S. SILVA JUNIOR
Contador
CRC 027676-O/9



RREO - ANEXO 9 (LRF, art. 53, § 1º, inciso I)

Em Reais

| RECEITAS | PREVISÃO ATUALIZADA (a) | RECEITAS REALIZADAS (b) | SALDO NÃO REALIZADO (c) = (a - b) |
|--|----------------------------|----------------------------|--------------------------------------|
| RECEITAS DE OPERAÇÕES DE CRÉDITO¹ (I) | 0,00 | 0,00 | 0,00 |

| DESPESAS | DOTAÇÃO ATUALIZADA (d) | DESPESAS EMPENHADAS (e) | SALDO NÃO EXECUTADO (f) = (d - e) |
|--|---------------------------|----------------------------|--------------------------------------|
| DESPESAS DE CAPITAL | 3.198.367,55 | 3.150.519,07 | 47.848,48 |
| Investimentos | 2.678.771,87 | 2.630.923,39 | 47.848,48 |
| Inversões Financeiras | 0,00 | 0,00 | 0,00 |
| Amortização da Dívida | 519.595,68 | 519.595,68 | 0,00 |
| (-) Incentivos Fiscais a Contribuinte | 0,00 | 0,00 | 0,00 |
| (-) Incentivos Fiscais a Contribuinte por Instituições Financeiras | 0,00 | 0,00 | 0,00 |
| DESPESA DE CAPITAL LIQUIDA (II) | 3.198.367,55 | 3.150.519,07 | 47.848,48 |
| RESULTADO PARA APURAÇÃO DA REGRA DE OURO (III) = (I - II) | 3.198.367,55 | 3.150.519,07 | 47.848,48 |

FONTE: Sistema ST Consultoria Eireli, Unidade Responsável: PREFEITURA MUNICIPAL DE ITANAGRA. Emissão: 27/03/2021, às 08:35:40.

NOTA:

¹ Operações de Crédito descritas na CF, art. 167, inciso III

**MARCUS GUSTAVO DE SOUZA
SARMENTO**
Prefeito Municipal
CPF: 791.306.155-34

DIEGO FIGUEREDO LIRIO SANTOS
Controlador Geral do Município
CPF: 822.271.955-68

ERONDINO S SILVA JUNIOR
Contador
CRC: 027676-O/9

PREFEITURA MUNICIPAL DE ITANAGRA
Relatório Resumido da Execução Orçamentária
DEMONSTRATIVO DA PROJEÇÃO ATUARIAL DO REGIME PRÓPRIO DE PREVIDÊNCIA DOS SERVIDORES
Orçamento da Seguridade Social
2021 A 2055



LRF, art. 53, § 1º, inciso II - Anexo X

R\$ 1,00

| Exercício | RECEITAS PREVIDENCIÁRIAS (b) | DESPESAS PREVIDENCIÁRIAS (c) | RESULTADO PREVIDENCIÁRIO (d)=(a+b-c) | SALDO FINANCEIRO DO EXERCÍCIO (e)>("e" exerc. Anterior)+(d) |
|-----------|------------------------------|------------------------------|--------------------------------------|---|
| 2021 | 0,00 | 0,00 | 0,00 | 0,00 |



PREFEITO MUNICIPAL



CONTROLADOR GERAL DO MUNICÍPIO



CONTADOR



R\$ Milhares

| RECEITAS | PREVISÃO ATUALIZADA (a) | RECEITAS REALIZADAS (b) | | | | | SALDO c = (a - b) |
|--|-------------------------|-------------------------|--|--|--|--|-------------------|
| RECEITAS DE CAPITAL - ALIENAÇÃO DE ATIVOS (I) | 0,00 | 0,00 | | | | | 0,00 |
| Receitas de Alienação de Bens Móveis | 0,00 | 0,00 | | | | | 0,00 |
| Receitas de Alienação de Bens Imóveis | 0,00 | 0,00 | | | | | 0,00 |
| Receita de Alienação de Bens Intangíveis | 0,00 | 0,00 | | | | | 0,00 |
| Receita de Rendimentos de Aplicações Financeiras | 0,00 | 0,00 | | | | | 0,00 |


| DESPESAS | DOTAÇÃO ATUALIZADA (d) | DESPESAS EMPENHADAS (e) | DESPESAS LIQUIDADAS | DESPESAS PAGAS (f) | DESPESAS INSCRITAS EM RESTOS A PAGAR NÃO PROCESSADOS | PAGAMENTO DE RESTOS A PAGAR (g) | SALDO (h) = (d-e) |
|---|------------------------|-------------------------|---------------------|--------------------|--|---------------------------------|-------------------|
| APLICAÇÃO DOS RECURSOS DE ALIENAÇÃO DE ATIVOS (II) | 0,00 | 0,00 | 0,00 | 0,00 | 0,00 | 0,00 | 0,00 |
| Despesas de Capital | 0,00 | 0,00 | 0,00 | 0,00 | 0,00 | 0,00 | 0,00 |
| Investimentos | 0,00 | 0,00 | 0,00 | 0,00 | 0,00 | 0,00 | 0,00 |
| Inversões Financeiras | 0,00 | 0,00 | 0,00 | 0,00 | 0,00 | 0,00 | 0,00 |
| Amortização da Dívida | 0,00 | 0,00 | 0,00 | 0,00 | 0,00 | 0,00 | 0,00 |
| Despesas Correntes dos Regimes de Previdência | 0,00 | 0,00 | 0,00 | 0,00 | 0,00 | 0,00 | 0,00 |
| Regime Próprio dos Servidores Públicos | 0,00 | 0,00 | 0,00 | 0,00 | 0,00 | 0,00 | 0,00 |

| SALDO FINANCEIRO A APLICAR | 2.020 (i) | 2.021 (j) = (I b - (II f + II g)) | | | | | SALDO ATUAL (k) = (III i + III j) |
|----------------------------|-----------|-----------------------------------|--|--|--|--|-----------------------------------|
| VALOR (III) | 0,00 | 0,00 | | | | | 0,00 |

FONTE: Sistema ST Consultoria Eireli, Unidade Responsável: PREFEITURA MUNICIPAL DE ITANAGRA Emissão: 27/03/2021, às 08:36:38.

NOTA:


MARCUS GUSTAVO DE SOUZA SARMENTO
Prefeito Municipal
CPF: 791.306.155-34


DIEGO FIGUEREDO LIRIO SANTOS
Controlador Geral do Município
CPF: 822.271.955-68


ERONDINO S SILVA JUNIOR
Contador
CRC: 027676-O/9



R\$ 1,00

| RECEITAS PARA APURAÇÃO DA APLICAÇÃO EM AÇÕES E SERVIÇOS PÚBLICOS DE SAÚDE | PREVISÃO INICIAL | PREVISÃO ATUALIZADA (a) | RECEITAS REALIZADAS | |
|--|----------------------|-------------------------|----------------------|---------------|
| | | | Até o Bimestre (b) | % (b/a) x 100 |
| RECEITA DE IMPOSTOS LÍQUIDA (I) | 4.276.600,00 | 4.276.600,00 | 3.421.633,41 | 80,01 |
| Imposto Predial e Territorial Urbano - IPTU | 56.500,00 | 56.500,00 | 26.968,01 | 47,73 |
| Imposto Sobre Transmissão de Bens Intervivos - ITBI | 108.800,00 | 108.800,00 | 143.920,48 | 132,28 |
| Imposto Sobre Serviços de Qualquer Natureza - ISS | 4.005.600,00 | 4.005.600,00 | 2.642.288,99 | 65,96 |
| Imposto de Renda Retido na Fonte - IRRF | 0,00 | 0,00 | 578.521,66 | 0,00 |
| Imposto Territorial Rural - ITR | 0,00 | 0,00 | 0,00 | 0,00 |
| Multas, Juros de Mora e Outros Encargos dos Impostos | 0,00 | 0,00 | 15.419,55 | 0,00 |
| Dívida Ativa dos Impostos | 105.700,00 | 105.700,00 | 14.514,72 | 13,73 |
| Multas, Juros de Mora e Outros Encargos da Dívida Ativa | 0,00 | 0,00 | 0,00 | 0,00 |
| RECEITA DE TRANSFERÊNCIAS CONSTITUCIONAIS E LEGAIS (II) | 10.636.300,00 | 10.636.300,00 | 13.008.120,27 | 122,30 |
| Cota-Parte FPM | 8.583.900,00 | 8.583.900,00 | 10.420.283,36 | 121,39 |
| Cota-Parte ITR | 8.000,00 | 8.000,00 | 9.036,19 | 112,95 |
| Cota-Parte IPVA | 61.100,00 | 61.100,00 | 64.963,65 | 106,32 |
| Cota-Parte ICMS | 1.965.800,00 | 1.965.800,00 | 2.492.046,75 | 126,77 |
| Cota-Parte IPI - Exportação | 15.900,00 | 15.900,00 | 21.790,32 | 137,05 |
| Compensações Financeiras Provenientes de Impostos e Transferências Constitucionais | - | - | - | - |
| Desoneração ICMS (LC 87/96) | 1.600,00 | 1.600,00 | 0,00 | 0,00 |
| Outras | 0,00 | 0,00 | 0,00 | 0,00 |
| TOTAL DAS RECEITAS PARA APURAÇÃO DA APLICAÇÃO EM AÇÕES E SERVIÇOS PÚBLICOS DE SAÚDE (III)= I + II | 14.912.900,00 | 14.912.900,00 | 16.429.753,68 | 110,17 |

| RECEITAS ADICIONAIS PARA FINANCIAMENTO DA SAÚDE | PREVISÃO INICIAL | PREVISÃO ATUALIZADA (c) | RECEITAS REALIZADAS | |
|--|---------------------|-------------------------|---------------------|---------------|
| | | | Até o Bimestre (d) | % (d/c) * 100 |
| TRANSFERÊNCIA DE RECURSOS DO SISTEMA ÚNICO DE SAÚDE - SUS | 1.413.100,00 | 1.413.100,00 | 2.419.887,78 | 171,25 |
| Provenientes da União | 1.245.400,00 | 1.245.400,00 | 2.322.929,75 | 186,52 |
| Provenientes dos Estados | 167.700,00 | 167.700,00 | 96.958,03 | 57,82 |
| Provenientes de Outros Municípios | 0,00 | 0,00 | 0,00 | 0,00 |
| Outras Receitas do SUS | - | - | - | - |
| TRANSFERÊNCIAS VOLUNTÁRIAS | 0,00 | 0,00 | 0,00 | 0,00 |
| RECEITAS DE OPERAÇÕES DE CRÉDITO VINCULADAS À SAÚDE | - | - | - | - |
| OUTRAS RECEITAS PARA FINANCIAMENTO DA SAÚDE | - | - | - | - |
| TOTAL RECEITAS ADICIONAIS PARA FINANCIAMENTO DA SAÚDE | 1.413.100,00 | 1.413.100,00 | 2.419.887,78 | 171,25 |

| DESPESAS COM SAÚDE (Por grupo de Natureza da Despesa) | DOTAÇÃO INICIAL | DOTAÇÃO ATUALIZADA (e) | DESPESAS EMPENHADAS | | DESPESAS LIQUIDADAS | | Inscritas em Restos a Pagar não Processados |
|--|---------------------|------------------------------|-----------------------|------------------|-----------------------|------------------|---|
| | | | Até o Bimestre (f) | % (f/e) x 100 | Até o Bimestre (g) | % (g/e) x 100 | |
| Despesas Correntes | 5.938.258,00 | 8.344.594,61 | 8.344.586,60 | 100,00 | 8.344.586,40 | 100,00 | 0,20 |
| Pessoal e Encargos Sociais | 4.883.354,00 | 5.781.251,87 | 5.781.251,86 | 100,00 | 5.781.251,86 | 100,00 | 0,00 |
| Juros e Encargos da Dívida | 0,00 | 0,00 | 0,00 | 0,00 | 0,00 | 0,00 | 0,00 |
| Outras Despesas Correntes | 1.054.904,00 | 2.563.342,74 | 2.563.334,74 | 100,00 | 2.563.334,54 | 100,00 | 2.563.342,74 |
| Despesas de Capital | 382.342,00 | 331.924,85 | 331.924,85 | 100,00 | 331.924,85 | 100,00 | 331.924,85 |
| Investimentos | 382.342,00 | 331.924,85 | 331.924,85 | 100,00 | 331.924,85 | 100,00 | 331.924,85 |
| Inversões Financeiras | 0,00 | 0,00 | 0,00 | 0,00 | 0,00 | 0,00 | 0,00 |
| Amortização da Dívida | 0,00 | 0,00 | 0,00 | 0,00 | 0,00 | 0,00 | 0,00 |
| TOTAL DAS DESPESAS COM SAÚDE (IV) | 6.320.600,00 | 8.676.519,46 | 8.676.511,45 | 100,00 | 8.676.511,25 | 100,00 | 8.676.519,46 |

| DESPESAS COM SAÚDE NÃO COMPUTADAS PARA FINS DE APURAÇÃO DO PERCENTUAL MÍNIMO | DOTAÇÃO INICIAL | DOTAÇÃO ATUALIZADA | DESPESAS EMPENHADAS | | DESPESAS LIQUIDADAS | | Inscritas em Restos a Pagar não Processados |
|---|---------------------|-----------------------|-----------------------|--------------------|-----------------------|--------------------|---|
| | | | Até o Bimestre (h) | % (h/IVf) x 100 | Até o Bimestre (i) | % (i/IVg) x 100 | |
| DESPESAS COM INATIVOS E PENSIONISTAS | - | - | - | - | - | - | - |
| DESPESA COM ASSISTÊNCIA À SAÚDE QUE NÃO ATENDE AO PRINCÍPIO DE ACESSO UNIVERSAL | - | - | - | - | - | - | - |
| DESPESAS CUSTEADAS COM OUTROS RECURSOS | 2.191.100,00 | 3.793.126,20 | 3.793.126,19 | 43,72 | 3.793.126,19 | 43,72 | 0,00 |
| Recursos de Transferência do Sistema nico de Sa de - SUS | 1.418.900,00 | 3.255.938,74 | 3.255.938,73 | 37,53 | 3.255.938,73 | 37,53 | 0,00 |
| Recursos de Operações de Cr dito | 0,00 | 0,00 | 0,00 | 0,00 | 0,00 | 0,00 | 0,00 |
| Outros Recursos | 772.200,00 | 537.187,46 | 6,19 | 6,19 | 537.187,46 | 6,19 | -537.181,27 |
| OUTRAS AÇÕES E SERVIÇOS NÃO COMPUTADOS | - | - | - | - | - | - | - |
| RESTOS À PAGAR NÃO PROCESSADOS INSCRITOS INDEVIDAMENTE NO EXERCÍCIO SEM DISPONIBILIDADE FINANCEIRA | - | - | - | - | - | - | - |
| DESPESAS CUSTEADAS COM DISPONIBILIDADE DE CAIXAVINCULADA AOS RESTOS À PAGAR CANCELADOS | - | - | - | - | - | - | - |
| DESPESAS CUSTEADAS COM RECURSOS VINCULADOS À PARCELA DO PERCENTUAL MÍNIMO QUE NÃO FOI APLICADA EM AÇÕES E SERVIÇOS DE SAÚDE EM EXERCÍCIOS ANTERIORES | - | - | - | - | - | - | - |
| TOTAL DAS DESPESAS COM SAÚDE NÃO COMPUTADAS (V) | 2.191.100,00 | 3.793.126,20 | 3.793.126,19 | 43,72 | 3.793.126,19 | 43,72 | 0,00 |
| TOTAL DAS DESPESAS COM AÇÕES E SERVIÇOS PÚBLICOS DE SAÚDE (VI) = (IV) - (V) | 4.129.500,00 | 4.883.393,26 | 4.883.385,26 | 56,28 | 4.883.385,06 | 56,28 | 0,20 |

| | |
|---|----------------|
| PERCENTUAL DE APLICAÇÃO EM AÇÕES E SERVIÇOS PÚBLICOS DE SAÚDE SOBRE A RECEITA DE IMPOSTOS LÍQUIDA E TRANSFERÊNCIAS CONSTITUCIONAIS E LEGAIS (VII%) = (VIh / IIIb x 100) - LIMITE CONSTITUCIONAL 15% | 29,72 % |
|---|----------------|

| | |
|--|---------------------|
| VALOR REFERENTE À DIFERENÇA ENTRE O VALOR EXECUTADO E O LIMITE MÍNIMO CONSTITUCIONAL ((VII - 15) / 100 x IIIb) | 2.418.922,21 |
|--|---------------------|



| CONTROLE DOS RESTOS À PAGAR CANCELADOS OU PRESCRITOS PARA FINS DE APLICAÇÃO DA DISPONIBILIDADE DE CAIXA CONFORME ARTIGO 24, §1º E 2º | RESTOS À PAGAR CANCELADOS OU PRESCRITOS | | |
|--|---|---|----------------------------|
| | Saldo Inicial | Despesas custeadas no exercício de referência (j) | Saldo Final (não aplicado) |
| | 0,00 | 0,00 | 0,00 |
| TOTAL | 0,00 | 0,00 | 0,00 |

| CONTROLE DO VALOR REFERENTE AO PERCENTUAL MÍNIMO NÃO CUMPRIDO EM EXERCÍCIOS ANTERIORES PARA FINS DE APLICAÇÃO DOS RECURSOS VINCULADOS CONFORME ARTIGOS 25 E 26 | LIMITE NÃO CUMPRIDO | | |
|--|---------------------|---|----------------------------|
| | Saldo Inicial | Despesas custeadas no exercício de referência (k) | Saldo Final (não aplicado) |
| | 0,00 | 0,00 | 0,00 |
| TOTAL | 0,00 | 0,00 | 0,00 |

| DESPESAS COM SAÚDE (Por Subfunção) | DOTAÇÃO INICIAL | DOTAÇÃO ATUALIZADA | DESPESAS EMPENHADAS | | DESPESAS LIQUIDADAS | | Inscritas em Restos a Pagar não Processados |
|---------------------------------------|--------------------|-----------------------|-----------------------|--------------------------|-----------------------|--------------------------|---|
| | | | Até o Bimestre (l) | % (l / total l) x 100 | Até o Bimestre (m) | % (m / total m) x 100 | |
| Atenção Básica | 2.712.200,00 | 1.994.786,12 | 1.994.786,11 | 36,03 | 1.994.786,11 | 36,03 | 0,00 |
| Assistência hospitalar e Ambulatorial | 370.100,00 | 2.554.169,08 | 2.554.169,08 | 46,13 | 2.554.169,08 | 46,13 | 0,00 |
| Suporte Profilático e Terapêutico | 22.900,00 | 592.126,78 | 592.126,78 | 10,69 | 592.126,78 | 10,69 | 0,00 |
| Vigilância Epidemiológica | 174.900,00 | 395.879,40 | 395.879,40 | 7,15 | 395.879,40 | 7,15 | 0,00 |
| Outras Subfunções | 3.040.500,00 | 3.139.558,08 | 3.139.550,08 | 56,70 | 3.139.549,88 | 56,70 | 0,20 |
| TOTAL | 6.320.600,00 | 8.676.519,46 | 8.676.511,45 | 156,70 | 8.676.511,25 | 156,70 | 0,20 |

FONTE: Sistema ST Consultoria Eireli, Unidade Responsável: PREFEITURA MUNICIPAL DE ITANAGRA. Emissão: 01/12/2021, às 08:37:14.

1 Essa linha a apresentar valor somente no Relatório Resumido da Execução Orçamentária do último bimestre do exercício.

2 O valor apresentado na intercessão com a coluna "i" ou com a coluna "j" deverá ser o mesmo apresentado no "total".

3 O valor apresentado na intercessão com a coluna "i" ou com a coluna "j" deverá ser o mesmo apresentado no "total".

4 Limite anual mínimo a ser cumprido no encerramento do exercício. Dever ser informado o limite estabelecido na Lei Orgânica do município quando o percentual nela estabelecido for superior ao fixado na LC nº 141/2012.

5 Durante o exercício esse valor servir para o monitoramento previsto no art. 23 da LC 141/2012.

6 Nos cinco primeiros bimestres do exercício o acompanhamento será feito com base na despesa liquidada. No último bimestre do exercício, o valor deverá corresponder ao total da despesa empenhada.

7 Essa coluna poderá ser apresentada somente no último bimestre.

ARCUS GUSTAVO DE SOUZA SARMENT

Prefeito Municipal
CPF: 791.306.155-34

DIEGO FIGUEREDO LIRIO SANTOS

Controlador Geral do Município
CPF: 822.271.955-68

ERONDINO S SILVA JUNIOR

Contador
CRC: 027676-O/9



RREO - Anexo 13 (Lei nº 11.079, de 30.12.2004, arts. 22, 25 e 28)

Em reais

| IMPACTOS DAS CONTRATAÇÕES DE PPP | SALDO TOTAL EM 31 DE DEZEMBRO DO EXERCÍCIO ANTERIOR | REGISTROS EFETUADOS EM 2021 | |
|--|---|-----------------------------|----------------|
| | | No Bimestre | Até o Bimestre |
| TOTAL DE ATIVOS | | | |
| Ativos Constituídos pela SPE | | | |
| TOTAL DE PASSIVOS | | | |
| Obrigações decorrentes de Ativos Constituídos pela SPE | | | |
| Provisões de PPP | | | |
| Outros Passivos | | | |
| ATOS POTENCIAIS PASSIVOS | | | |
| Obrigações Contratuais | | | |
| Riscos não Provisionados | | | |
| Outros Passivos | | | |
| ATOS POTENCIAIS PASSIVOS | | | |
| Obrigações Contratuais | | | |
| Riscos não Provisionados | | | |
| Garantias Concedidas | | | |
| Outros Passivos Contingentes | | | |

| DESPESAS DE PPP | EXERCÍCIO ANTERIOR | EXERCÍCIO CORRENTE (EC) | <EC +1> | <EC +2> | <EC +3> | <EC +4> | <EC +5> | <EC +6> | <EC +7> | <EC +8> | <EC +9> |
|---|-----------------------|-------------------------------|---------|---------|---------|---------|---------|---------|---------|---------|---------|
| Do Ente Federado, exceto estatais não dependentes (I) | | | | | | | | | | | |
| Das Estatais Não-dependentes | | | | | | | | | | | |
| TOTAL DAS DESPESAS | | | | | | | | | | | |
| PPP A CONTRATAR (II) | | | | | | | | | | | |
| RECEITA CORRENTE LÍQUIDA (RCL) (III) | | | | | | | | | | | |
| TOTAL DAS DESPESAS CONSIDERADAS PARA O LIMITE (IV = I + II) | | | | | | | | | | | |
| TOTAL DAS DESPESAS / RCL (%) (V = IV / III) | | | | | | | | | | | |

FONTE: Sistema ST Consultoria Eireli, Unidade Responsável: PREFEITURA MUNICIPAL DE ITANAGRA. Emissão: 26/01/2022, às 08:35:01.

NOTA:

MARCUS GUSTAVO DE SOUZA
Prefeito Municipal
CPF: 791.306.155-34

SILAS BARBOSA SANTOS
Secretário de Finanças
CPF: 010.097.435-01

ERONDINO S SILVA JUNIOR
Contador
CRC BA 027676-O/9



PREFEITURA MUNICIPAL DE ITANAGRA - Período de Referência: 2021

DEMONSTRATIVO SIMPLIFICADO DO RELATÓRIO RESUMIDO DA EXECUÇÃO ORÇAMENTÁRIA
ORÇAMENTO FISCAL DE DA SEGURIDADE SOCIAL
NOVEMBRO-DEZEMBRO 2021/ BIMESTRE NOVEMBRO-DEZEMBRO

RREO - Anexo 14 (LRF, Art. 48)

Em Reais.

| BALANÇO ORÇAMENTÁRIO | | Até o Bimestre | | | |
|---|--|-------------------------------|--------------------------------------|---------------------------|---------------|
| RECEITAS | | | | | |
| Previsão Inicial | | 31.068.000,00 | | | |
| Previsão Atualizada | | 31.068.000,00 | | | |
| Receitas Realizadas | | 36.772.576,15 | | | |
| Déficit Orçamentário | | 3.785.920,85 | | | |
| Saldos de Exercícios Anteriores (Utilizados para Créditos Adicionais) | | 0,00 | | | |
| DESPESAS | | | | | |
| Dotação Inicial | | 31.068.000,00 | | | |
| Dotação Atualizada | | 42.266.050,39 | | | |
| Despesas Empenhadas | | 41.268.803,08 | | | |
| Despesas Liquidadas | | 40.558.497,00 | | | |
| Despesas Pagas | | 39.785.655,18 | | | |
| Superávit Orçamentário | | -3.785.920,85 | | | |
| DESPESAS POR FUNÇÃO/SUBFUNÇÃO | | Até o Bimestre | | | |
| Despesas Empenhadas | | 41.268.803,08 | | | |
| Despesas Liquidadas | | 40.558.497,00 | | | |
| RECEITA CORRENTE LÍQUIDA - RCL | | Até o Bimestre | | | |
| Receita Corrente Líquida | | 33.775.460,95 | | | |
| Receita Corrente Líquida Ajustada para Cálculo dos Limites de Endividamento | | 33.775.460,95 | | | |
| Receita Corrente Líquida Ajustadas para o Cálculo dos Limites das Despesa com Pessoal | | 33.775.460,95 | | | |
| RECEITAS E DESPESAS DO REGIME PRÓPRIO DE PREVIDÊNCIA DOS SERVIDORES | | Até o Bimestre | | | |
| Fundo de Capitalização (PLANO PREVIDENCIÁRIO) | | | | | |
| Receitas Previdenciárias Realizadas | | 0,00 | | | |
| Despesas Previdenciárias Enpenhadas | | 0,00 | | | |
| Despesas Previdenciárias Liquidadas | | 0,00 | | | |
| Resultado Previdenciário | | 0,00 | | | |
| FUNDO DE REPARTIÇÃO (PLANO FINANCEIRO) | | | | | |
| Receitas Previdenciárias Realizadas | | 0,00 | | | |
| Despesas Previdenciárias Enpenhadas | | 0,00 | | | |
| Despesas Previdenciárias Liquidadas | | 0,00 | | | |
| Resultado Previdenciário | | 0,00 | | | |
| RESULTADOS PRIMÁRIO E NOMINAL | | Meta Fixada no AMF da LDO (a) | Resultado Apurado até o Bimestre (b) | % em relação à meta (b/a) | |
| Resultado Primário - Acima da Linha | | 550.000,00 | 1.233.484,71 | 224,27 | |
| Resultado Nominal - Acima da Linha | | 0,00 | 1.419.582,38 | 0,00 | |
| RESTOS A PAGAR A PAGAR POR PODER E MINISTÉRIO PÚBLICO | | Inscrição | Cancelamento até o bimestre | Pagamento até o bimestre | Saldo a Pagar |
| RESTOS A PAGAR PROCESSADOS | | | | | |
| Poder Executivo | | 0,00 | 0,00 | 0,00 | 0,00 |
| Poder Legislativo | | 0,00 | 0,00 | 0,00 | 0,00 |
| Poder Judiciário | | 0,00 | 0,00 | 0,00 | 0,00 |
| Ministério Público | | 0,00 | 0,00 | 0,00 | 0,00 |
| Defensoria Pública | | 0,00 | 0,00 | 0,00 | 0,00 |
| RESTOS A PAGAR NÃO PROCESSADOS | | | | | |
| Poder Executivo | | 0,00 | 0,00 | 0,00 | 0,00 |
| Poder Legislativo | | 0,00 | 0,00 | 0,00 | 0,00 |
| Poder Judiciário | | 0,00 | 0,00 | 0,00 | 0,00 |
| Ministério Público | | 0,00 | 0,00 | 0,00 | 0,00 |
| Defensoria Pública | | 0,00 | 0,00 | 0,00 | 0,00 |
| Total | | 0,00 | 0,00 | 0,00 | 0,00 |

PREFEITURA MUNICIPAL DE ITANAGRA - Período de Referência: 2021

DEMONSTRATIVO SIMPLIFICADO DO RELATÓRIO RESUMIDO DA EXECUÇÃO ORÇAMENTÁRIA

ORÇAMENTO FISCAL DE DA SEGURIDADE SOCIAL

NOVEMBRO-DEZEMBRO 2021/ BIMESTRE NOVEMBRO-DEZEMBRO

RREO - Anexo 14 (LRF, Art. 48)

Em Reais.

| DESPESAS COM MANUTENÇÃO E DESENVOLVIMENTO DO ENSINO | Valor apurado até o bimestre | Limites Constitucionais Anuais | | |
|--|--|---------------------------------|----------------------------|----------------------|
| | | % Mínimo a aplicar no exercício | % Aplicado até o bimestre | |
| Mínimo Anual de 18 / 25 das Receitas de Impostos na Manutenção e Desenvolvimento do Ensino MDE | 19.394.280,71 | 18 / 25 | - | 13,14 |
| Mínimo Anual de 60 do FUNDEB na Remuneração do Magistério com Ensino Fundamental e Médio | - | 60 | - | - |
| Mínimo Anual de 60 do FUNDEB na Remuneração do Magistério com Educação Infantil e Ensino Fundamental | 7.750.932,62 | 60 | | 62,38 |
| Complementação da União ao FUNDEB | | R 4.500.000,00 | | |
| RECEITAS DE OPERAÇÕES DE CRÉDITO E DESPESAS DE CAPITAL | Valor Apurado no Exercício | | Saldo não realizado | |
| Receitas de Operações de Crédito | | 0,00 | | 0,00 |
| Despesa de Capital Líquida | | 3.150.519,07 | | 47.848,48 |
| PROJEÇÃO ATUARIAL DOS REGIMES DE PREVIDÊNCIA | Exercício | 10º Exercício | 20º Exercício | 35º Exercício |
| Plano Previdenciário | - | - | - | - |
| Receitas Previdenciárias | - | - | - | - |
| Despesas Previdenciárias | - | - | - | - |
| Resultado Previdenciário | - | - | - | - |
| Plano Financeiro | - | - | - | - |
| Receitas Previdenciárias | - | - | - | - |
| Despesas Previdenciárias | - | - | - | - |
| Resultado Previdenciário | - | - | - | - |
| RECEITA DA ALIENAÇÃO DE ATIVOS E APLICAÇÃO DOS RECURSOS | Valor Apurado Até o Bimestre | | Saldo a Realizar | |
| Receita de Capital Resultante da Alienação de Ativos | | 0,00 | | 0,00 |
| Aplicação dos Recursos da Alienação de Ativos | | 0,00 | | 0,00 |
| DESPESAS COM AÇÕES E SERVIÇOS PÚBLICOS DE SAÚDE | Valor Apurado até o bimestre | Limites Constitucionais Anuais | | |
| | | % Mínimo a aplicar no exercício | % Aplicado até o bimestre | |
| Despesas com Ações e Serviços Públicos de Saúde executadas com recursos de impostos | 12.469.637,64 | 15 | | 29,72 |
| DESPESAS DE CARÁTER CONTINUADO DERIVADAS DE PPP | VALOR APURADO NO EXERCÍCIO CORRENTE | | | |
| Total das Despesas Consideradas para o Limite / RCL () | | | | 0,00 |

FONTE: Sistema ST Consultoria Eireli, Unidade Responsável: PREFEITURA MUNICIPAL DE ITANAGRA.
Emissão: 26/01/2022, às 08:38:03.

NOTA:

MARCUS GUSTAVO DE SOUZA
Prefeito Municipal
CPF: 791.306.155-34

DIEGO FIGUEREDO LIRIO SANTOS
Controlador Geral do Município
CPF: 822.271.955-68

ERONDINO S SILVA JUNIOR
Contador
CRC: 027676-O/9